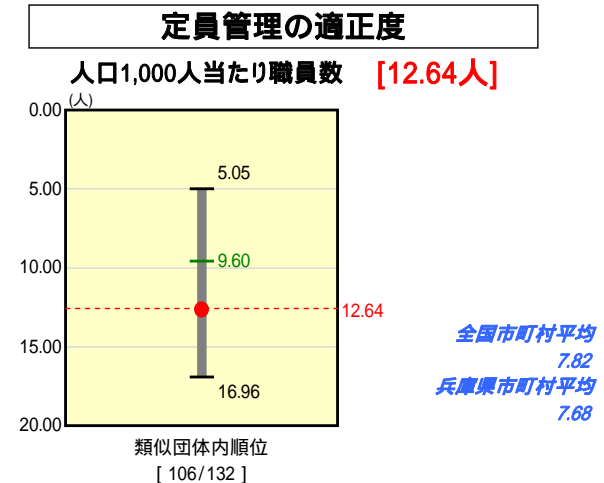
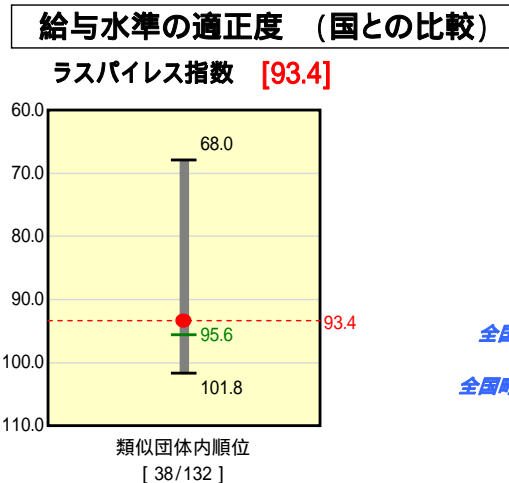
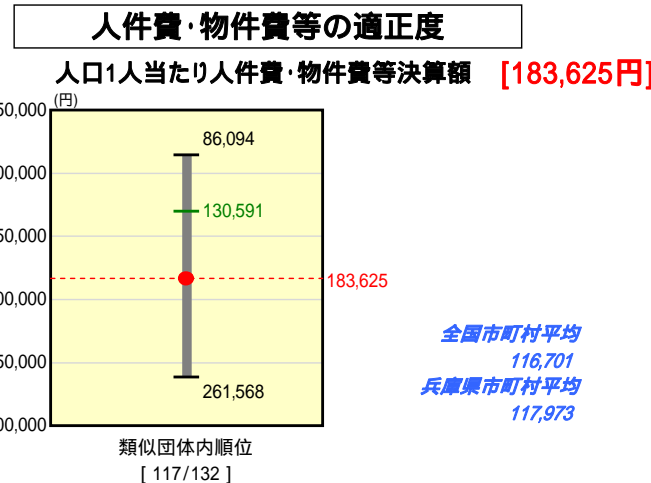
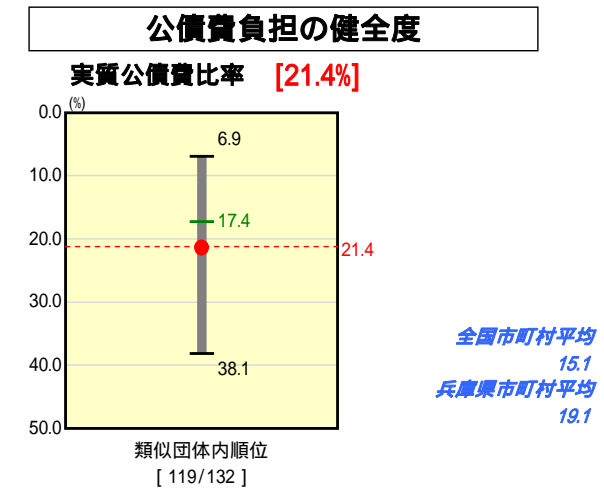
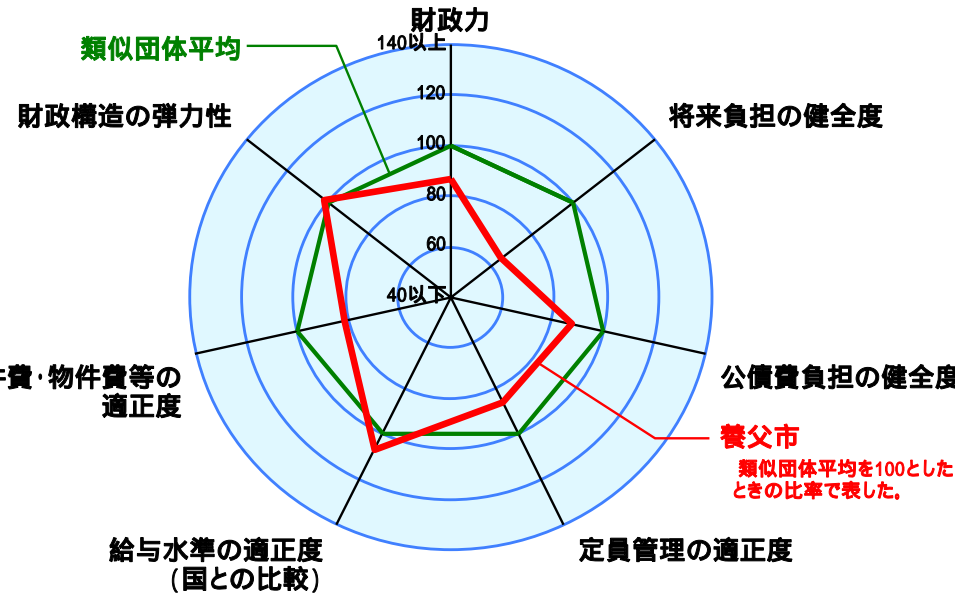
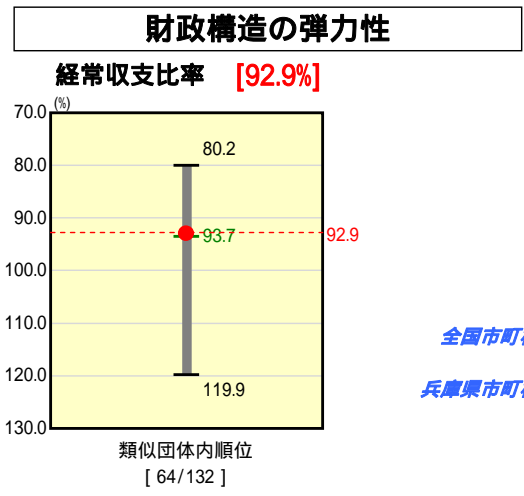
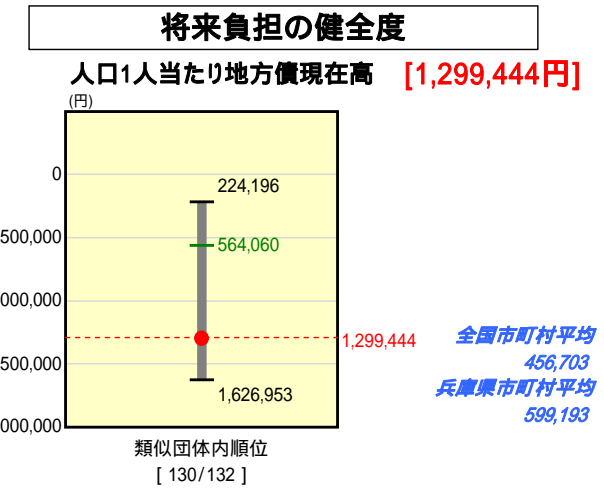
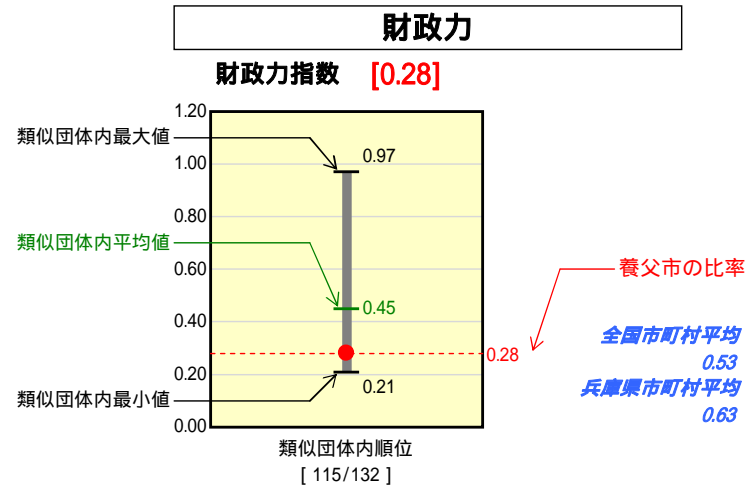


市町村財政比較分析表(平成18年度普通会計決算)

兵庫県 養父市

人口	28,800人	(H19.3.31現在)
面積	422.78	km ²
歳入総額	21,663,062	千円
歳出総額	20,954,681	千円
実質収支	691,078	千円



人件費、物件費及び維持補修費の合計である。ただし人件費には事業費支弁人件費を含み、退職金は含まない。

分析欄

【財政力指数】 対前年度比で0.01ポイント改善はしているが、過疎化による人口の減少や全国平均を上回る高齢化に加えて、市内に基幹産業がないため、財政基盤が非常に弱く、類似団体の平均を大きく下回っている。平成17年度に策定した「養父市行政改革大綱」に基づき、財源の確保(市税等の収納率の向上、新規企業の誘致・起業等推進施策の充実、人口確保対策等の推進による税収増)に取り組み財政基盤の強化を図る。

【経常収支比率】 類似団体の平均値と同水準ではあるが、対前年度比で3.3ポイント悪化していることに加え、今後、公債費(平成21年が償還のピーク)の増加が見込まれることから、「養父市行政改革大綱」に沿った行政改革の取組みを着実に実行し、経常経費の削減に努め、現在の水準を維持する。

【人口1人当たり人件費・物件費等決算額】 前年度に比べ20,885円減少しているが、依然、類似団体に比べ高い数値である。右記の【人口1,000人当たり職員数】にて記述しているように職員数が類似団体に比べ多いため、人件費が多くなっていることが原因である。今後は「定員適正化計画」に基づき職員数の削減を進めることで人件費の抑制を図る。

【人口1人当たり地方債現在高】 前年度に比べ11,165円減少しているが、依然、類似団体に比べ高い数値である。過疎化・高齢化が進む中、活力ある地域づくりのために社会資本の整備を進め、その財源の多くを地方債に求めてきたことが大きな要因である。今後は、繰上償還の実施や新規地方債の発行の抑制(新規事業原則凍結、継続事業の見直し、交付税措置のある有利な地方債のみの発行にとどめる等)を実施し、類似団体の平均の水準に近づけるよう努める。

【実質公債費比率】 合併前に行っている下水道整備事業、統合小学校建設事業、病院建設事業(負担金)等の過疎債を財源とする償還が上昇(平成21年にピークとなる)し、また組合立病院の公債費に対する負担が多額となっているため、類似団体の平均を大きく上回っている。今後は平成18年に策定した「公債費負担適正化計画」に基づき、繰上償還の実施、新規事業の原則凍結、継続事業の見直し等を行い平成27年度までに18%未満に抑制する。

【人口1,000人当たり職員数】 前年度に比べ0.44人減少しているが、依然、類似団体に比べ大きな数値となっている。これは、当市が合併団体であり、合併前の旧4町の職員を引き継いでいることが大きな要因である。市域面積422.78km²、谷筋を幾筋も持つ地形的特長から極端な職員数の削減は困難であるが、市民サービスの質を低下させることのないよう十分配慮しながら、「定員適正化計画」に基づき、勤奨退職の促進と退職職員の補充の抑制を基本として職員数の削減に努める。

【ラスパイレス指数】 過去から給与の適正化を図っており、類似団体平均、全国市平均、全国町村平均を下回っている。今後も給与の適正化に努め現在の水準を維持する。