

平成25年度 財政状況資料集

総括表（市町村）

都道府県名	兵庫県		市町村類型	I-1	指定団体等の指定状況		区分		平成25年度(千円)	平成24年度(千円)	区分		平成25年度(千円・%)	平成24年度(千円・%)
					財政健全化等	×	歳入総額	18,690,192	21,754,802	実質収支比率	6.8	7.3		
市町村名	養父市		地方交付税種地	I-1	財源超過	×	歳出総額	17,469,968	20,734,963	經常収支比率	85.4	81.6		
					首都	×	歳入歳出差引	1,220,224	1,019,839	(※1)	(90.3)	(85.9)		
人口	22年国調(人)	26,501	産業構造(※5)	近畿	○	実質収支	919,277	968,212	標準財政規模	13,543,338	13,352,790			
	17年国調(人)	28,306		中部	×	単年度収支	-48,935	339,818	財政力指数	0.25	0.23			
	増減率(%)	-6.4		過疎	○	積立金	102,812	341,519	公債費負担比率	25.2	25.8			
住民基本台帳人口(※6)	26.01.01(人)	26,006	第1次	山振	○	線上償還金	725,026	829,296	健全化判断比率	-	-			
	うち日本人(人)	25,897		低開発	○	積立金取崩し額	-	-	実質赤字比率	-	-			
	25.03.31(人)	26,238	第2次	指数表選定	○	実質単年度収支	778,903	1,510,633	連結実質赤字比率	-	-			
	うち日本人(人)	26,141		基準財政収入額	2,899,860	2,398,273	資金不足比率(※4)	-	-					
	増減率(%)	-0.9	第3次	基準財政需要額	10,118,983	10,182,565	標準税収収入額等	3,735,046	3,057,610	実質公債費比率	14.6	15.5		
	うち日本人(%)	-0.9		標準税収収入額等	11,043,391	11,368,680		将来負担比率	71.4		91.7			
面積(km ²)	422.78		63.4	58.9	經常経費充当一般財源等	14,647,020	15,505,934	歳入一般財源等	14,647,020	15,505,934				
人口密度(人/km ²)	63				地方債現在高	24,536,135	26,472,854	うち公的資金	16,301,201	18,595,236				
世帯数(世帯)	9,062				債務負担行為額(支出予定額)	563,155	382,194	収益事業収入	-	-				
職員の状況														
特別職等	区分	定数	1人あたり平均給料月額(百円)	区分	職員数(人)	給料月額(百円)	1人あたり平均給料月額(百円)	土地開発基金現在高	481,498	479,460	財政調整基金	4,419,326	3,596,514	
	市区町村長	1	7,830	一般職員	254	822,960	3,240	減債基金	968,441	922,795	減債基金	968,441	922,795	
	副市区町村長	1	6,300	うち消防職員	-	-	-	其他特定目的基金	4,304,026	4,094,500				
	教育長	1	5,850	うち技能労務職員	22	69,982	3,181							
	議会議長	1	4,300	教育公務員	7	23,122	3,303							
	議会副議長	1	3,400	臨時職員	-	-	-							
	議会議員	14	3,100	合計	261	846,082	3,242							
					ラสบayレス指数			95.2						
一般会計等の一覧	一般会計	事業会計の一覧	国民健康保険特別会計	公営企業(法適)の一覧	水道事業会計	公営企業(法非適)の一覧	簡易水道事業特別会計	関係する一部事務組合等一覧	兵庫県市町村職員退職手当組合	地方公社・第三セクター等一覧	やぶ温泉観光			
(1) 一般会計		(3) 国民健康保険特別会計		(6) 水道事業会計		(8) 簡易水道事業特別会計		(11) 兵庫県市町村職員退職手当組合		(20) やぶ温泉観光				
(2) 養父歯科診療所特別会計		(4) 後期高齢者医療特別会計		(7) 水ノ山国際スキー場事業特別会計(法適)		(9) 下水道事業特別会計		(12) 兵庫県議会議員公務災害補償組合		(21) 養父町開発				
		(5) 介護保険特別会計				(10) 水ノ山国際スキー場事業特別会計		(13) 兵庫県後期高齢者医療広域連合(一般会計)		(22) 養父市場開発				
								(14) 兵庫県後期高齢者医療広域連合(特別会計)		(23) おおや振興公社				
								(15) 但馬広域行政事務組合(一般会計)		(24) やぶパートナーズ				
								(16) 但馬広域行政事務組合(特別会計)						
								(17) 南但広域行政事務組合(一般会計)						
								(18) 南但広域行政事務組合(特別会計)						
								(19) 公立八鹿病院組合						

(注釈) ※1: 經常収支比率の()内の数値は、「減収補填債(特例分)」及び「臨時財政対策債」を除いて算出したものである。
 ※2: 各会計の一覧は主な会計(10会計まで)を記載している。
 ※3: 地方公共団体が損失補填等を行っている出資法人で、健全化法の算出対象となっている団体については、「地方公社・第三セクター等」の団体名に○印を付与している。
 ※4: 資金不足比率欄には、資金が不足している会計のみ記載している。
 ※5: 産業構造の比率は、分母を就業人口総数とし、平成22年国調は分類不能の産業を除き、平成17年国調は分類不能の産業を含んでいる。
 ※6: 住民基本台帳関係年報の調査基準日変更に伴い、平成25年度の住民基本台帳人口については、平成26年1月1日現在の住民基本台帳に記載されている人口を記載している。

(1) 普通会計の状況(市町村)

歳入の状況(単位:千円・%)			
区分	決算額	構成比	経常一般財源等
地方税	2,499,087	13.4	2,499,087
地方譲与税	155,800	0.8	155,800
利子割交付金	7,064	0.0	7,064
配当割交付金	13,679	0.1	13,679
株式等譲渡所得割交付金	21,805	0.1	21,805
地方消費税交付金	237,825	1.3	237,825
ゴルフ場利用税交付金	-	-	-
特別地方消費税交付金	-	-	-
自動車取得税交付金	60,356	0.3	60,356
軽油引取税交付金	-	-	-
地方特例交付金	9,199	0.0	9,199
地方交付税	10,366,158	55.5	9,106,037
普通交付税	9,106,037	48.7	9,106,037
特別交付税	1,260,113	6.7	-
震災復興特別交付税	8	0.0	-
(一般財源計)	13,370,973	71.5	12,110,852
交通安全対策特別交付金	5,093	0.0	5,093
分担金・負担金	210,461	1.1	-
使用料	585,026	3.1	15,831
手数料	79,648	0.4	-
国庫支出金	1,041,390	5.6	-
国有提供交付金(特別区財調交付金)	-	-	-
都道府県支出金	955,074	5.1	-
財産収入	148,613	0.8	96,790
寄附金	4,592	0.0	-
繰入金	85,980	0.5	-
繰越金	299,839	1.6	-
諸収入	406,803	2.2	1,342
地方債	1,496,700	8.0	-
うち減取補填債(特例分)	-	-	-
うち臨時財政対策債	700,000	3.7	-
歳入合計	18,690,192	100.0	12,229,908

地方税の状況(単位:千円・%)			
区分	収入済額	構成比	超過課税分
普通税	2,498,219	100.0	-
法定普通税	2,498,219	100.0	-
市町村民税	1,014,858	40.6	-
個人均等割	34,760	1.4	-
所得割	841,765	33.7	-
法人均等割	59,504	2.4	-
法人税割	78,829	3.2	-
固定資産税	1,244,231	49.8	-
うち純固定資産税	1,238,451	49.6	-
軽自動車税	66,036	2.6	-
市町村たばこ税	173,000	6.9	-
鉱産税	94	0.0	-
特別土地保有税	-	-	-
法定外普通税	-	-	-
目的税	868	0.0	-
法定目的税	868	0.0	-
入湯税	868	0.0	-
事業所税	-	-	-
都市計画税	-	-	-
水利地益税等	-	-	-
法定外目的税	-	-	-
旧法による税	-	-	-
合計	2,499,087	100.0	-

区分	平成25年度	平成24年度
徴収率(%)	98.1	89.0
現・計	98.9	94.8
市町村民税	97.1	83.4
純固定資産税	-	-

公営事業等への繰出 国民健康保険事業会計の状況

合計	3,569,162	実質収支	66,320
下水道	913,838	再差引収支	36,660
病院	882,672	加入世帯数(世帯)	3,841
簡易水道	495,063	被保険者数(人)	6,658
観光施設	50,834	被保険者	70
国民健康保険	227,303	1人当り	99
その他	999,452	保険給付費	323

(注釈) 普通建設事業費の補助事業費には受託事業費のうちの補助事業費を含み、単独事業費には同級他団体施行事業負担金及び受託事業費のうちの単独事業費を含む。

歳出の状況(単位:千円・%)				
目的別歳出の状況(単位:千円・%)				
区分	決算額(A)	構成比	(A)のうち普通建設事業費	(A)のうち充当一般財源等
議会費	154,858	0.9	-	154,858
総務費	2,427,738	13.9	89,803	1,695,671
民生費	3,939,926	22.6	98,521	2,369,073
衛生費	2,287,256	13.1	32,638	2,037,976
労働費	87,018	0.5	-	11,304
農林水産業費	891,751	5.1	86,073	622,348
商工費	384,902	2.2	46,080	320,434
土木費	1,310,250	7.5	301,726	937,695
消防費	593,875	3.4	36,010	538,787
教育費	1,508,066	8.6	368,059	970,158
災害復旧費	87,223	0.5	-	50,140
公債費	3,797,105	21.7	-	3,718,352
諸支出費	-	-	-	-
前年度繰上充用金	-	-	-	-
歳出合計	17,469,968	100.0	1,058,910	13,426,796

性別別歳出の状況(単位:千円・%)					
区分	決算額	構成比	充当一般財源等	経常経費充当一般財源等	経常収支比率
義務的経費計	8,084,113	46.3	6,439,129	5,610,056	43.4
人件費	2,426,595	13.9	2,007,434	1,903,471	14.7
うち職員給	1,522,814	8.7	1,149,479	-	-
扶助費	1,883,403	10.8	736,333	736,249	5.7
公債費	3,774,115	21.6	3,695,362	2,970,336	23.0
元利償還金	3,774,115	21.6	3,695,362	2,970,336	23.0
内訳	3,433,419	19.7	3,354,666	2,629,640	20.3
うち元金	340,696	2.0	340,696	340,696	2.6
うち利子	-	-	-	-	-
一時借入金利子	-	-	-	-	-
その他の経費	8,239,722	47.2	6,590,105	5,433,335	42.0
物件費	2,199,240	12.6	1,226,416	1,115,952	8.6
維持補修費	283,287	1.6	175,132	175,132	1.4
補助費等	2,641,614	15.1	2,279,047	1,761,503	13.6
うち一部事務組合負担金	773,063	4.4	714,554	644,369	5.0
繰出金	2,665,617	15.3	2,535,557	2,380,748	18.4
積立金	443,964	2.5	367,953	-	-
投資・出資金・貸付金	6,000	0.0	6,000	-	-
前年度繰上充用金	-	-	-	-	-
投資的経費計	1,146,133	6.6	397,562	-	-
うち人件費	64,783	0.4	64,783	-	-
普通建設事業費	1,058,910	6.1	347,422	-	-
うち補助	311,053	1.8	23,328	-	-
うち単独	725,807	4.2	302,044	-	-
災害復旧事業費	87,223	0.5	50,140	-	-
失業対策事業費	-	-	-	-	-
歳出合計	17,469,968	100.0	13,426,796	-	-

(2)各会計、関係団体の財政状況及び健全化判断比率（市町村）

平成25年度 兵庫県豊岡市

一般会計等の財政状況(単位:百万円)

会計名	歳入	歳出	形式収支	実質収支	他会計等からの繰入金	地方債現在高	備考
1 一般会計	18,666	17,446	1,220	919	86	24,536	
2 養父歯科診療所特別会計	52	52	-	-	-	16	
3							
4							
5							
6							
7							
8							
9							
10							
11							
12							
13							
14							
15							
16							
17							
18							
19							
20							
21							
22							
23							
24							
25							
26							
27							
28							
29							
30							
31							
32							
33							
34							
35							
36							
37							
38							
39							
40							
41							
42							
43							
44							
45							
46							
47							
48							
49							
50							
51							
52							
53							
54							
55							
56							
57							
58							
59							
60							
61							
62							
63							
64							
65							
66							
67							
68							
69							
70							
71							
72							
73							
74							
75							
76							
77							
78							
79							
80							
81							
82							
83							
84							
85							
86							
87							
88							
89							
90							
91							
92							
93							
94							
95							
96							
97							
98							
99							
100							
101							
102							
103							
104							
105							
106							
107							
108							
109							
110							
111							
112							
113							
114							
115							
116							
117							
118							
119							
120							
121							
122							
123							
124							
125							
126							
127							
128							
129							
130							
131							
132							
133							
134							
135							
136							
137							
138							
139							
140							
141							
142							
143							
144							
145							
146							
147							
148							
149							
150							
151							
152							
153							
154							
155							
156							
157							
158							
159							
160							
161							
162							
163							
164							
165							
166							
167							
168							
169							
170							
171							
172							
173							
174							
175							
176							
177							
178							
179							
180							
181							
182							
183							
184							
185							
186							
187							
188							
189							
190							
191							
192							
193							
194							
195							
196							
197							
198							
199							
200							
201							
202							
203							
204							
205							
206							
207							
208							
209							
210							
211							
212							
213							
214							
215							
216							
217							
218							
219							
220							
221							
222							
223							
224							
225							
226							
227							
228							
229							
230							
231							
232							
233							
234							
235							
236							
237							
238							
239							

(3) 市町村財政比較分析表(普通会計決算)

人口	26,006	人(H26.1.1現在)	実質赤字比率	-	%
うち日本人	25,897	人(H26.1.1現在)	連結実質赤字比率	-	%
面積	422.78	km ²	実質公債費比率	14.6	%
歳入総額	18,690,192	千円	将来負担比率	71.4	%
歳出総額	17,469,968	千円	市町村類型	H21 I-1 H22 I-1 H23 I-1	
実質収支	919,277	千円	(年度毎)	H24 I-1 H25 I-1	
標準財政規模	13,543,338	千円			
地方債現在高	24,536,135	千円			

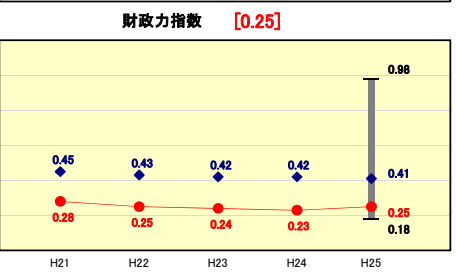


※市町村類型とは、人口および産業構造等により全国の市町村を35のグループに分類したものである。当該団体と同じグループに属する団体を類似団体と言う。
 ※平成26年度中に市町村合併した団体で、合併前の団体ごとの決算に基づく実質公債費比率及び将来負担比率を算出してない団体については、グラフを表記しない。
 ※充当可能財源等が将来負担額を上回っている団体については、将来負担比率のグラフを表記しない。
 ※類似団体内平均値は、充当可能財源等が将来負担額を上回っている団体を含まない加重平均であるため、最小値を下回ることがある。
 ※「人件費・物件費等の状況」の決算額は、人件費、物件費及び維持補修費の合計である。ただし、人件費には事業費支弁人件費を含み、退職金は含まない。
 ※住民基本台帳関係年報の調査基準日変更に伴い、平成25年度の住民基本台帳人口については、平成26年1月1日現在の住民基本台帳に登録されている人口を記載している。

財政力

類似団体内順位 152/172 全国平均 0.49 兵庫県平均 0.60

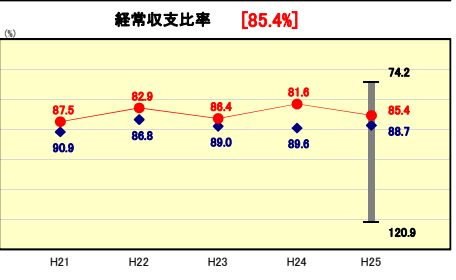
財政力指数の分析概
 過疎化による人口の減少や全国平均を大きく上回る高齢化率(平成25年度末34.0%)に加え、市内に基幹産業がないため財政基盤が弱く、県下市町の中で最下位の状況が続いている。
 今後は、第3次養父市行政改革大綱に基づき、事業の統廃合及び効率化等により更なる歳出の抑制(一般財源ベースの圧縮等)を図ると共に、企業誘致や地場産業の振興等を促進する施策を強力に進め、自主財源の確保を図る。



財政構造の弾力性

類似団体内順位 33/172 全国平均 90.2 兵庫県平均 91.6

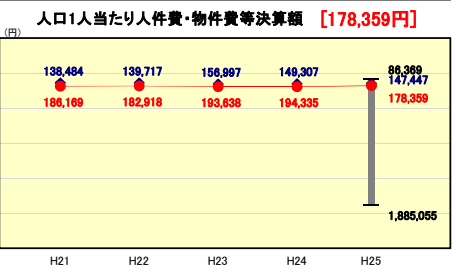
経常収支比率の分析概
 退職者の補充抑制や積極的な繰上償還の実施により人件費や公債費が減額となったものの、一部企業の業績低迷により地方税の減収や普通交付税が減額となったことなどにより、前年度と比べ3.8ポイント悪化した。
 今後は、第3次養父市行政改革大綱に基づき、事業の統廃合及び効率化等による経常経費の削減を図り、財源確保に取り組み、更なる財政基盤の強化に努める。



人件費・物件費等の状況

類似団体内順位 135/172 全国平均 116,288 兵庫県平均 108,579

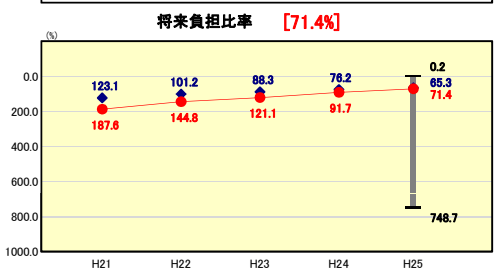
人口1人当たり人件費・物件費等決算額の分析概
 前年度と比べ15,976円減額したが、類似団体平均と比較すると30,912円高い数値となっている。
 これは、保育所などを市が運営しているために、職員数が類似団体に比べ多いことが主な要因となっている。
 また、本市は合併団体であることから類似する施設を複数所有しており、それらの運営・管理に係る経費が高んでいることも一因である。
 今後は、「定員適正化計画」に基づき、職員数を適正に管理し、「第3次養父市行政改革大綱」に基づき、公の施設管理適正化に努める。



将来負担の状況

類似団体内順位 102/172 全国平均 51.0 兵庫県平均 78.8

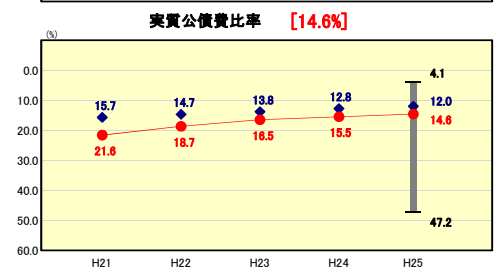
将来負担比率の分析概
 平成17年度から継続的に実施している繰上償還などにより前年度と比べ20.3ポイント改善し、県平均は下回る水準となったものの、全国平均と比較すると大きく上回っている。
 少子高齢化が進む中において、活力ある地域づくりに向けた社会資本整備等を進めるための財源として、財政基盤が弱いことから多くを地方債に求めたことが大きな要因である。
 今後においても、計画的な繰上償還の実施や新規地方債の発行抑制に努めていく。



公債費負担の状況

類似団体内順位 130/172 全国平均 8.6 兵庫県平均 10.3

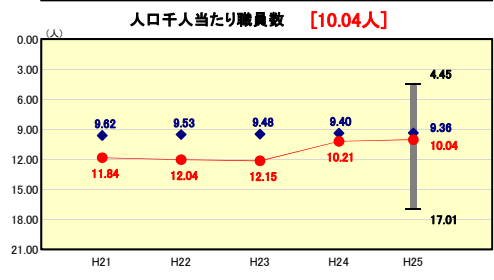
実質公債費比率の分析概
 繰上償還などにより前年度から0.9ポイント改善したものの、依然として類似団体平均を大きく上回っている。これは、合併後に実施した下水道整備事業、統合小学校建設事業等の地方債の償還金が多額であることなどによるものである。
 今後数年は行革などの効果により数値は改善していく見込みであるが、平成30年度あたりから再び上昇傾向となる見込みであるため、新規地方債の発行抑制に努めていく。



定員管理の状況

類似団体内順位 105/172 全国平均 6.96 兵庫県平均 6.68

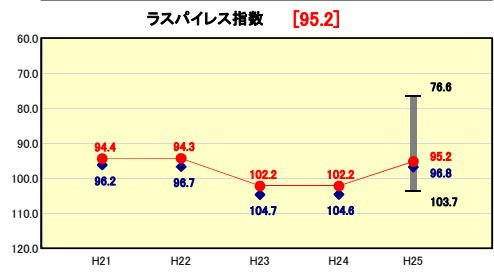
人口千人当たり職員数の分析概
 前年度と同水準であるが、依然として類似団体平均を上回っている。これは、本市が合併団体であり、市域面積422.78km²と広大であり、谷筋を多く持つ地形的特徴から極端な職員数の削減が困難であることが要因である。
 今後は、市民サービスの質を低下させることのないよう十分配慮し、公共施設の適正化を図りつつ、「定員適正化計画」に基づき、職員数の適正化に努める。



給与水準(国との比較)

類似団体内順位 40/172 全国市平均 98.6 全国町村平均 95.6

ラスパイレス指数の分析概
 以前から給与の適正化を図っており、類似団・全国平均を下回っている。
 今後も給与の適正化に努め、現在の水準を維持する。



(4)-1 市町村経常経費分析表(普通会計決算)

平成25年度

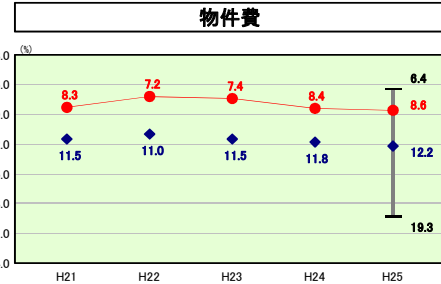
兵庫県養父市

経常収支比率の分析

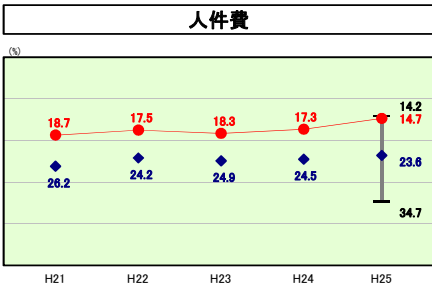
人口	26,006	人(H26.1.1現在)	-	%
うち日本人	25,897	人(H26.1.1現在)	-	%
面積	422.78	km ²	-	%
歳入総額	18,690,192	千円	14.6	%
歳出総額	17,469,968	千円	71.4	%
実収支	919,277	千円		
標準財政規模	13,543,338	千円		
実収赤字比率	-	%		
連結実収赤字比率	-	%		
実収公債費比率	14.6	%		
将来負担比率	71.4	%		
市町村類型	H21 I-1 H22 I-1 H23 I-1			
(年度毎)	H24 I-1 H25 I-1			



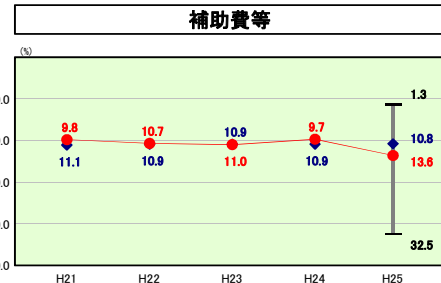
※ 市町村類型とは、人口および産業構造等により全国の市町村を35のグループに分類したものである。当該団体と同じグループに属する団体を類似団体と言う。
 ※ 住民基本台帳関係年報の調査基準日変更に伴い、平成25年度の住民基本台帳人口については、平成26年1月1日現在の住民基本台帳に登録されている人口を記載している。



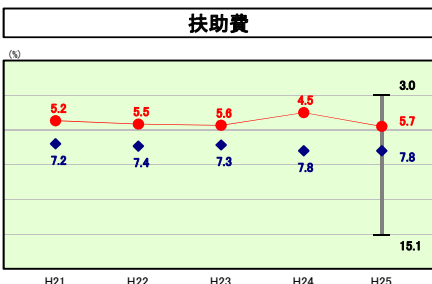
物件費の分析欄
 物件費に係る経常収支比率が上昇傾向にあるのは、行政改革大綱による施設管理の民営化(指定管理)及び職員の削減に伴う臨時職員等の採用による物件費へのシフトが起きているためである。
 これは、人件費の減少傾向にも現れている。
 引き続き民間委託を進めていく。



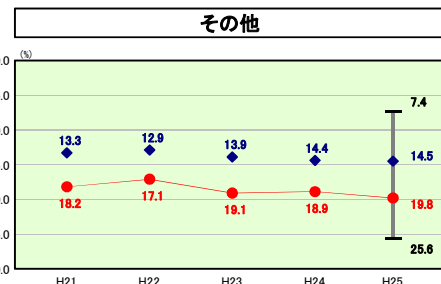
人件費の分析欄
 平成25年度に大きく比率が下がったのは、常備消防及びごみ処理のうち焼却分を広域化し一部事務組合によって行うこととしたためである。
 引き続き職員適正化計画により人件費の管理を行っていく。



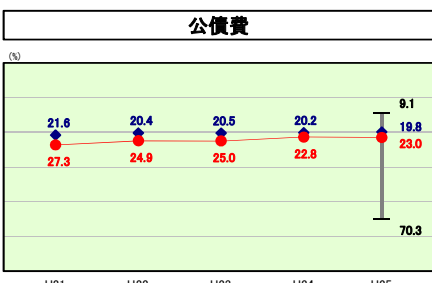
補助費等の分析欄
 補助費等に係る経常収支比率が大きく増加したのは、常備消防及びごみ処理のうち焼却分を広域化し一部事務組合で行うこととしたためであり、このことは、人件費に係る経常収支比率の大幅な減少に現れている。
 補助金については、平成18年度から行政改革大綱により適正化を図っており、引き続き経費の縮減に努めていく。



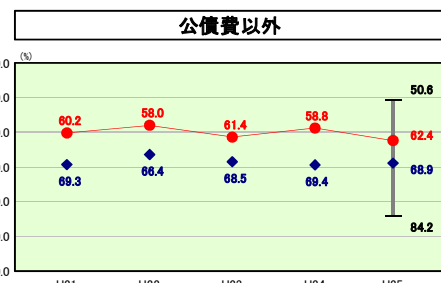
扶助費の分析欄
 類似団体と比較すると扶助費に係る経常収支比率は類似団体平均を下回っているが、平成24年度に比べると1.2ポイント上昇している。
 これは、扶助費のうち障害者福祉費が上昇しているため、この傾向は今後も続く見込まれる。
 義務的経費である扶助費を確保するため、一層の行政コストの削減を図る。



その他の分析欄
 その他の経常経費比率のほとんどを占めているのが繰出金で、集中的に整備した下水道整備による公債費負担によるものである。下水道の公債費は、平成33年度まで上昇傾向にあるため、経営健全化に向けて、施設の統廃合や平成26年度には上下水道の料金改定を行ったところである。引き続き、施設の保守管理の民間化や処理施設の統廃合を実施して、事業運営の健全化を図る。



公債費の分析欄
 平成17年度に策定した行政改革大綱により平成18年度から地方債の発行抑制及び繰上償還による公債費の削減に努めた結果、公債費に係る経常収支比率は減少傾向にあるが、類似団体及び全国平均を上回っている。
 現在、第3次となっている行政改革大綱及び収支見通しにより、地方債残高をコントロールしていく。



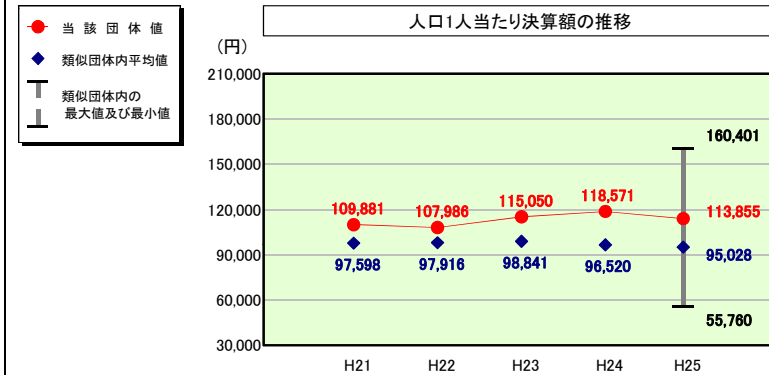
公債費以外の分析欄
 経常収支比率に係る歳入一般財源は、平成24年度決算額に比べて3億円程度減額しているものの経常経費比率が増加しているのは、地方税及び地方交付税の減収によるものである。
 類似団体平均や全国平均と比べて比率は下回っているものの、繰出金は上昇傾向にあり、特別会計の健全化を進め、財政基盤の強化に努める。

(4)-2 市町村経常経費分析表(普通会計決算)

平成25年度

兵庫県養父市

人件費及び人件費に準ずる費用の分析



人件費及び人件費に準ずる費用

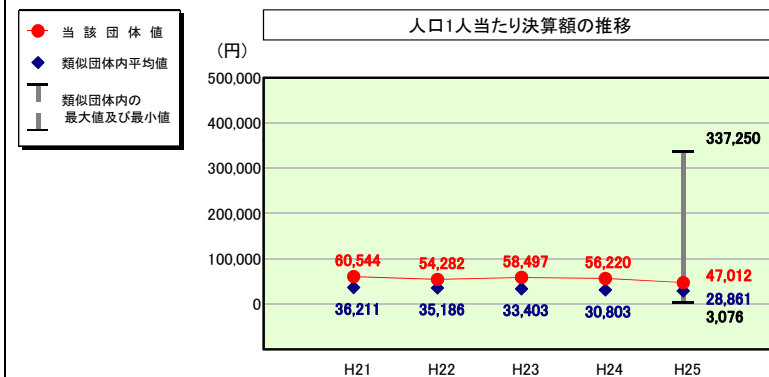
	当該団体決算額 (千円)	人口1人当たり決算額		
		当該団体 (円)	類似団体平均 (円)	対比 (%)
人件費	2,426,595	93,309	83,170	12.2
賃金(物件費)	345,260	13,276	7,053	88.2
一部事務組合負担金(補助費等)	383,207	14,735	8,860	66.3
公営企業(法適)等に対する繰出し(補助費等)	-	-	837	-
公営企業(法適)等に対する繰出し(投資及び出資金・貸付金)	-	-	4	-
公営企業(法非適)等に対する繰出し(繰出金)	76,560	2,944	3,453	▲ 14.7
事業費支弁に係る職員の人件費(投資的経費)	64,783	2,491	1,923	29.5
▲退職金	▲ 335,491	▲ 12,901	▲ 10,272	25.6
合計	2,960,914	113,855	95,028	19.8

参考

	当該団体	類似団体平均	対比(差引)
人口1,000人当たり職員数(人)	10.04	9.36	0.68
ラスバイレス指数	95.2	96.8	▲ 1.6

(注) 住民基本台帳関係年報の調査基準日変更に伴い、平成25年度の住民基本台帳人口については、平成26年1月1日現在の住民基本台帳に登録されている人口を記載している。

公債費及び公債費に準ずる費用の分析

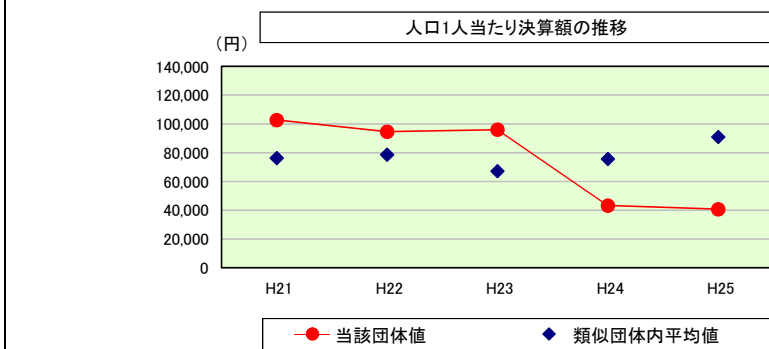


公債費及び公債費に準ずる費用(実質公債費比率の構成要素)

	当該団体決算額 (千円)	人口1人当たり決算額		
		当該団体 (円)	類似団体平均 (円)	対比 (%)
元利償還金の額 (繰上償還額等を除く)	3,049,089	117,246	65,071	80.2
積立不足額を考慮して算定した額	-	-	-	-
満期一括償還地方債の一年当たりの元金償還に相当するもの (年度割相当額)	-	-	23	-
公営企業に要する経費の財源とする地方債の償還の財源に 充てたと認められる繰入金	1,421,777	54,671	17,560	211.3
一部事務組合等の起こした地方債に充てたと認められる 補助金又は負担金	481,584	18,518	3,274	465.6
公債費に準ずる債務負担行為に係るもの	7,405	285	1,387	▲ 79.5
一時借入金利息 (同一団体における会計間の現金運用に係る利息は除く)	-	-	7	-
▲特定財源の額	▲ 78,753	▲ 3,028	▲ 4,282	▲ 29.3
▲地方債に係る元利償還金及び準元利償還金に要する経費として 普通交付税の額の算定に用いる基準財政需要額に算入された額	▲ 3,658,519	▲ 140,680	▲ 54,179	159.7
合計	1,222,583	47,012	28,861	62.9

※平成26年度中に市町村合併した団体で、合併前の団体ごとの決算に基づく実質公債費比率を算出していない団体については、グラフを表記しない。

(参考) 普通建設事業費の分析



普通建設事業費

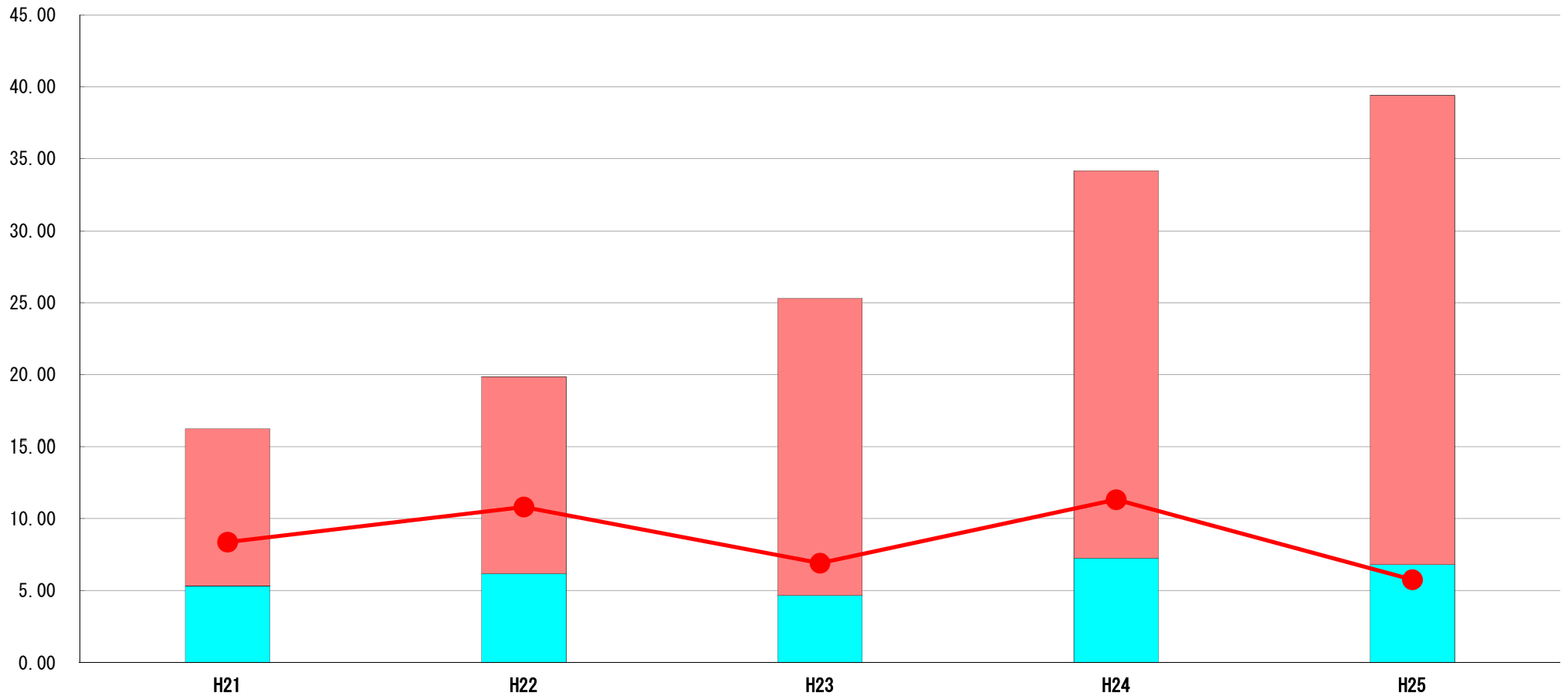
	当該団体決算額 (千円)	人口1人当たり決算額				
		当該団体(円)	増減率(%) (A)	類似団体平均(円)	増減率(%) (B)	(A)-(B)
H21	2,827,624	102,733	91.4	76,282	25.0	66.4
	うち単独分	1,416,924	65.0	41,092	31.8	33.2
H22	2,576,676	94,612	▲ 7.9	78,670	3.1	▲ 11.0
	うち単独分	1,660,933	18.5	38,094	▲ 7.3	25.8
H23	2,561,644	96,042	1.5	67,201	▲ 14.6	16.1
	うち単独分	1,849,549	13.7	35,210	▲ 7.6	21.3
H24	1,134,549	43,241	▲ 55.0	75,709	12.7	▲ 67.7
	うち単独分	688,022	62.2	35,212	0.0	▲ 62.2
H25	1,058,910	40,718	▲ 5.8	90,961	20.1	▲ 25.9
	うち単独分	725,807	6.4	37,720	7.1	▲ 0.7
過去5年間平均	2,031,881	75,469	4.8	77,765	9.3	▲ 4.5
	うち単独分	1,268,247	8.3	37,466	4.8	3.5

(5) 実質収支比率等に係る経年分析（市町村）




平成25年度

兵庫県養父市

標準財政規模比（％）



標準財政規模比（％）

区分	年度	H21	H22	H23	H24	H25
 財政調整基金残高		10.94	13.68	20.66	26.93	32.63
 実質収支額		5.31	6.18	4.65	7.25	6.79
 実質単年度収支		8.36	10.80	6.90	11.31	5.75

分析欄

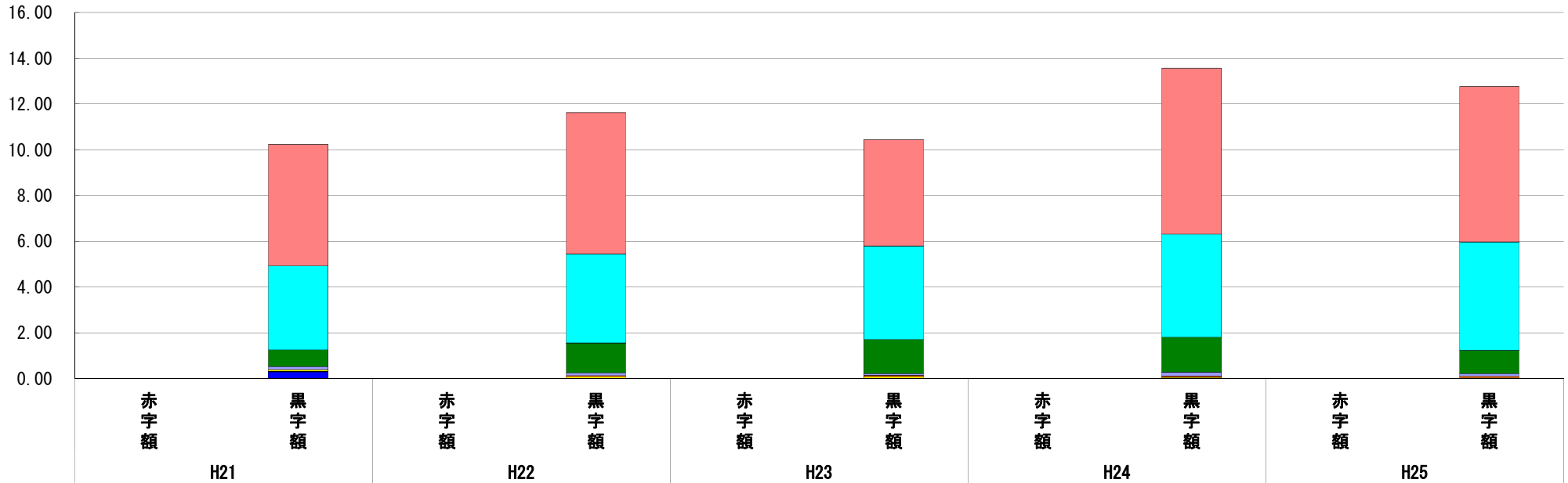
財政調整基金残高については、行革の推進やコスト削減などにより、計画的に基金を積み立てているため増加している。
 実質収支比率、実質単年度収支ともに黒字で推移しており、今後も安定的な財政運営に努めていく。

(6) 連結実質赤字比率に係る赤字・黒字の構成分析（市町村）

平成25年度

兵庫県養父市

標準財政規模比（％）



標準財政規模比（％）

会計	年度	H21	H22	H23	H24	H25
一般会計		5.31	6.18	4.65	7.25	6.79
水道事業会計		3.67	3.89	4.08	4.50	4.75
国民健康保険特別会計		0.73	1.31	1.50	1.54	1.01
介護保険特別会計		0.13	0.11	0.07	0.16	0.12
後期高齢者医療特別会計		0.00	0.05	0.06	0.06	0.06
氷ノ山国際スキー場事業特別会計（法適）		0.07	0.08	0.09	0.06	0.04
下水道事業特別会計		0.02	0.01	0.00	0.00	0.00
簡易水道事業特別会計		0.01	0.00	0.00	0.00	0.00
その他会計（赤字）		-	-	-	-	-
その他会計（黒字）		0.30	0.00	0.00	0.00	0.00

分析欄

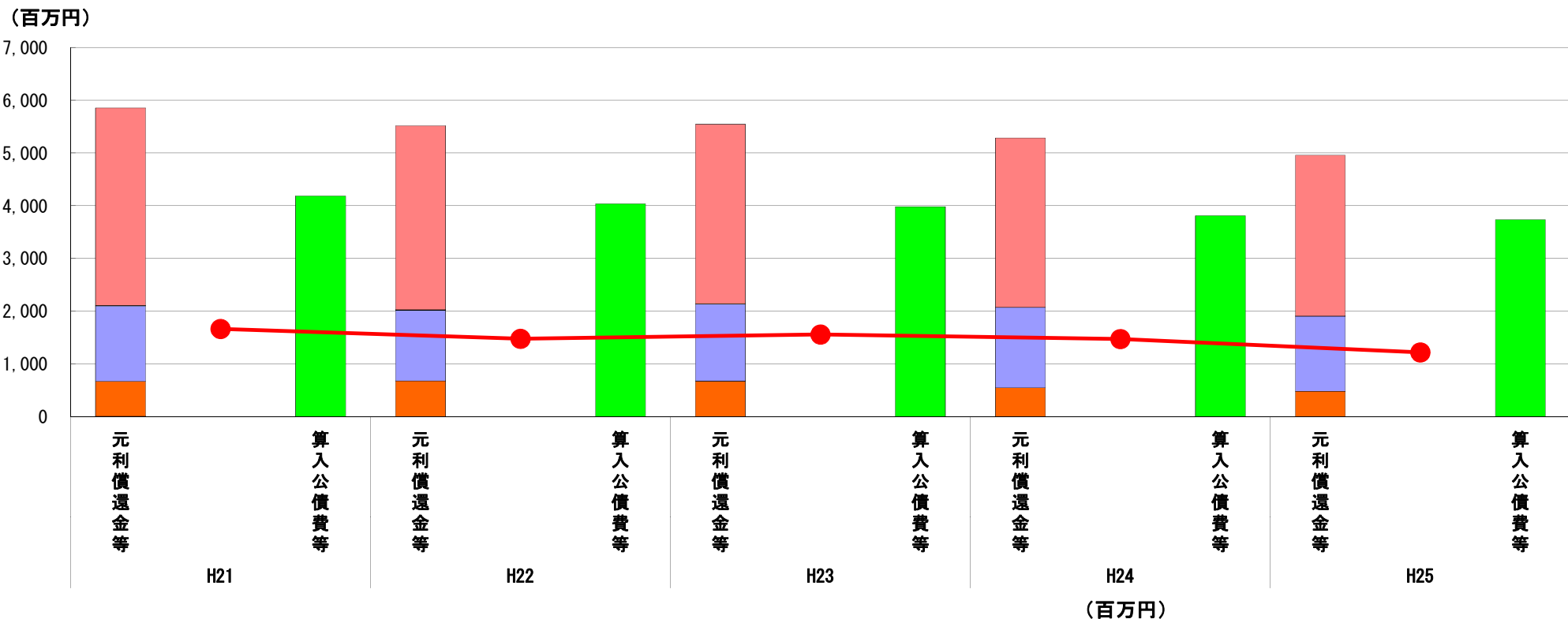
すべての会計において、歳出の削減に努めていることや一般会計の繰出金等により、平成21年度以降、赤字決算の会計はない。今後も、引き続きコスト削減等に努め、安定的な財政運営を行う。

※平成26年度中に市町村合併した団体で、合併前の団体ごとの決算に基づく連結実質赤字比率を算出していない団体については、グラフを表記しない。

(7) 実質公債費比率（分子）の構造（市町村）

平成25年度

兵庫県養父市



分子の構造		年度	H21	H22	H23	H24	H25
元利償還金等 (A)	元利償還金		3,744	3,490	3,400	3,206	3,049
	減債基金積立不足算定額		-	-	-	-	-
	満期一括償還地方債に係る年度割相当額		10	10	10	3	-
	公営企業債の元利償還金に対する繰入金		1,422	1,337	1,455	1,523	1,422
	組合等が起こした地方債の元利償還金に対する負担金等		665	673	674	545	482
	債務負担行為に基づく支出額		14	10	7	9	7
	一時借入金の利子		0	0	-	-	-
算入公債費等 (B)	算入公債費等		4,188	4,041	3,986	3,812	3,738
(A) - (B)	実質公債費比率の分子		1,667	1,479	1,560	1,474	1,222

分析欄

元利償還金と公営企業債の元利償還金に対する繰入金が大きく占めているが減少傾向となっている。

これは、平成17年度から計画的な繰上償還と行政改革大綱に基づく新規地方債の発行抑制によるものである。

今後も、計画的な繰上償還及び新規地方債の発行抑制を行って、元利償還金の削減に努めていく。

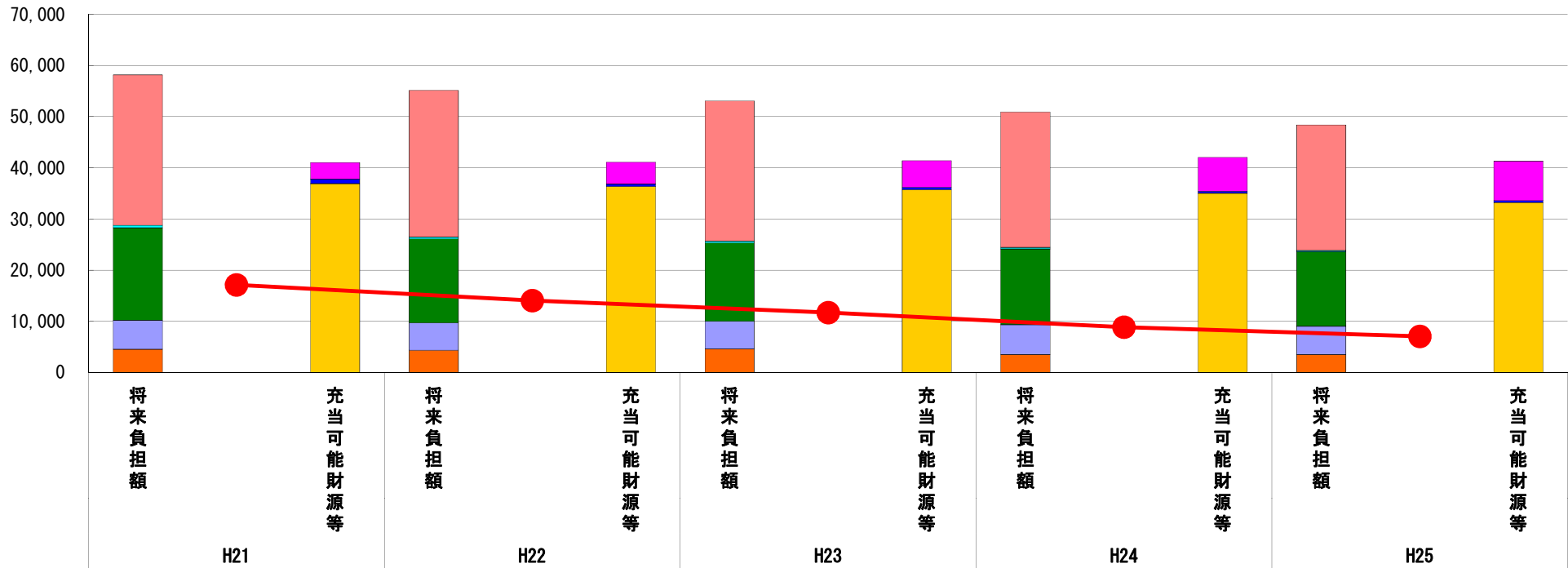
※平成26年度中に市町村合併した団体で、合併前の団体ごとの決算に基づく実質公債費比率を算出していない団体については、グラフを表記しない。

(8) 将来負担比率（分子）の構造（市町村）

平成25年度

兵庫県養父市

(百万円)



(百万円)

分子の構造		年度	H21	H22	H23	H24	H25
将来負担額 (A)	一般会計等に係る地方債の現在高		29,391	28,636	27,422	26,473	24,536
	債務負担行為に基づく支出予定額		487	393	348	292	251
	公営企業債等繰入見込額		18,069	16,415	15,311	14,826	14,547
	組合等負担等見込額		5,681	5,336	5,405	5,805	5,528
	退職手当負担見込額		4,548	4,368	4,622	3,544	3,532
	設立法人等の負債額等負担見込額		-	-	-	-	-
	連結実質赤字額		-	-	-	-	-
	組合等連結実質赤字額負担見込額		-	-	-	-	-
充当可能財源等 (B)	充当可能基金		3,246	4,206	5,191	6,649	7,700
	充当可能特定歳入		856	497	428	380	408
	基準財政需要額算入見込額		36,941	36,399	35,786	35,048	33,221
(A) - (B)	将来負担比率の分子		17,132	14,046	11,703	8,863	7,065

分析欄

一般会計等に係る地方債の現在高と公営企業債等繰入見込額が大半を占めている。
 平成17年度から実施している繰上償還により減少傾向となっている。
 基金については、行革の推進やコスト削減などにより計画的に積立を行っており、増加傾向となっている。
 今後も、計画的に繰上償還を実施し、「第3次養父市行政改革大綱」に基づき、新たな借入の抑制に努め、地方債残高の削減に努める。

※平成26年度中に市町村合併した団体で、合併前の団体ごとの決算に基づく将来負担比率を算出していない団体については、グラフを表記しない。