

歩数データが反映されない場合【データ同期】

【Android・iPhone 共通】

ホーム右下の「その他」を押す。



上から4つ目の「各種設定」を押す



歩数データが反映されない場合【データ同期】


【iPhone版】



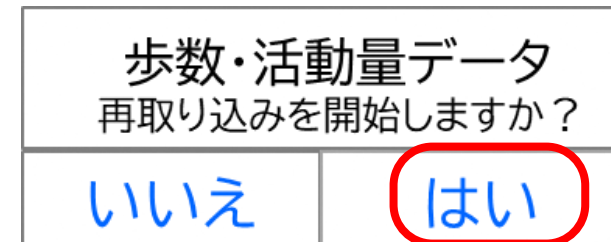
ヘルスケアに✓が付いているか確認
(チェックがない場合、ヘルスケアを押して連携を完了させてください)
ヘルスケアの下の「再取り込み」を押す

歩数データが反映されない場合【データ同期】

【iPhone版】



「再取り込みを実行」を押す




上の表示が出ましたら、「はい」を押しましょう

歩数データが反映されない場合【データ同期】

【Android・iPhone 共通】

生活記録



「歩数一覧」を押し
歩数が反映されて
いるか確認

赤枠内を押す