

歩数データが反映されない場合【データ同期】

【Android・iPhone 共通】

ホーム右下の「その他」を押す。



上から4つ目の「各種設定」を押す



歩数データが反映されない場合【データ同期】

【Android版】



ヘルスコネク トに✓が付いているか確認
(チェックがない場合、ヘルスコネク トを押して連携させてください)

ヘルスコネク トの下の「設定」を押す

歩数データが反映されない場合【データ同期】

【Android版】



「期間指定データ取得」を押す。

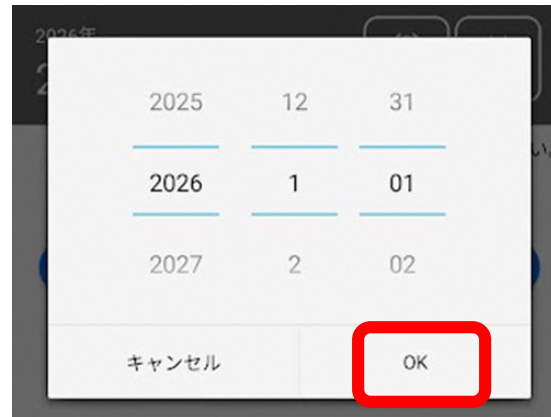
歩数データが反映されない場合【データ同期】

【Android版】

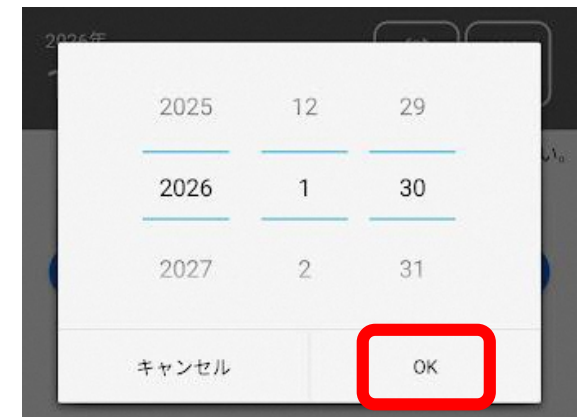


開始日と終了日それぞれの「日時」を押し日付を設定する

開始日



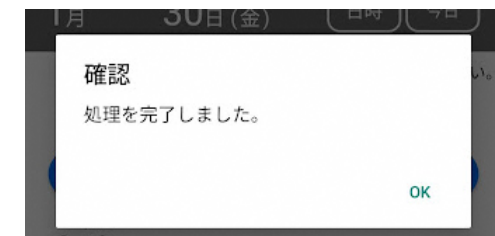
終了日



「OK」を押すと
期間指定データ取得の画面に戻る

取得したい期日の「開始日」「終了日」を確認し「データ取得」を押す


右の確認画面になりましたら、
「OK」ボタンを押しましょう
データの同期が完了しました。



歩数データが反映されない場合【データ同期】

【Android・iPhone 共通】

生活記録



「歩数一覧」を押し
歩数が反映されて
いるか確認

赤枠内を押す