

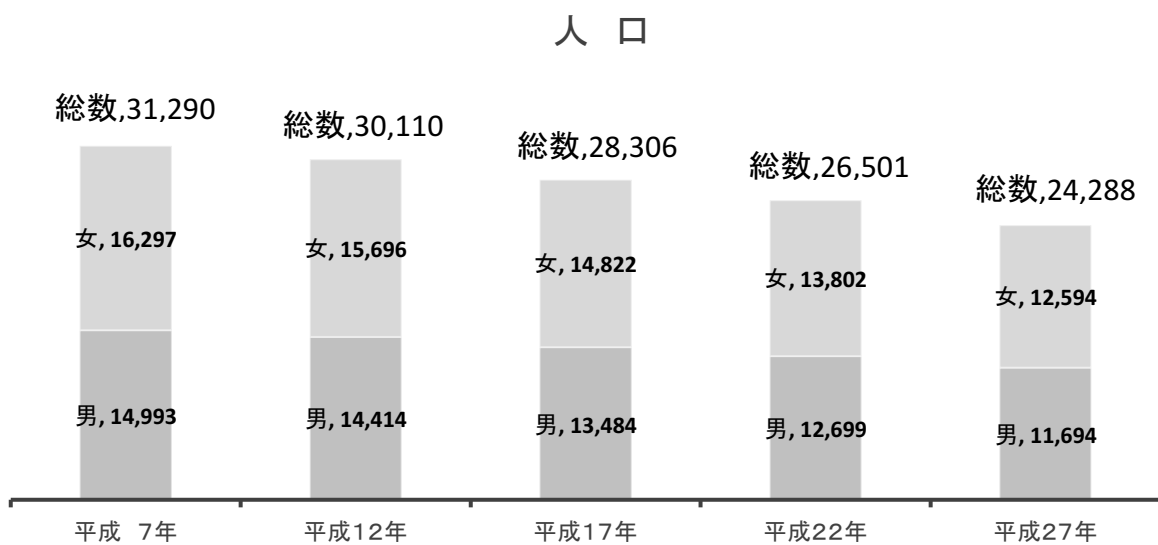
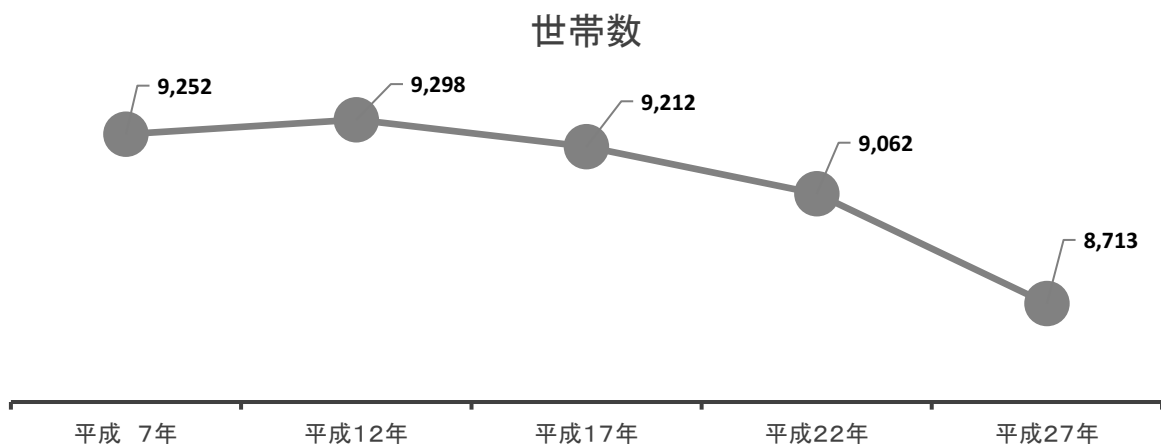


第4次養父市行政改革大綱（統計資料）

平成29年12月

1 人口推移(国勢調査から)

	世帯数	人口		
		総数	男	女
平成 7年	9,252	31,290	14,993	16,297
平成12年	9,298	30,110	14,414	15,696
平成17年	9,212	28,306	13,484	14,822
平成22年	9,062	26,501	12,699	13,802
平成27年	8,713	24,288	11,694	12,594



2 財政

○一般会計当初予算の推移

(単位:億円)

	平成18年度	平成19年度	平成20年度	平成21年度	平成22年度	平成23年度
予算総額	193.8	178.9	190.1	183.0	199.9	194.8
一般財源 予算総額	133.8	135.2	137.1	143.5	138.2	139.7

	平成24年度	平成25年度	平成26年度	平成27年度	平成28年度	平成29年度
予算総額	195.0	179.5	182.2	191.8	178.8	175.2
一般財源 予算総額	139.1	132.0	138.0	136.6	135.5	131.3

○市税及び地方交付税

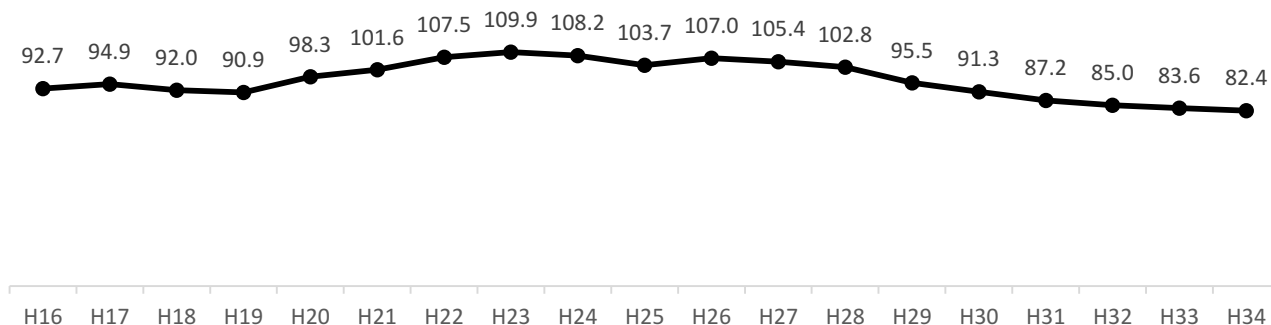
(単位:千円)

		平成18年度	平成19年度	平成20年度	平成21年度	平成22年度	平成23年度	
市税	総額(a+b+c)	2,605,208	2,857,311	2,803,882	2,620,596	2,512,822	2,581,795	
	a 市民税	総額	1,016,573	1,253,672	1,200,982	1,073,404	994,564	1,037,090
		法人	198,082	217,356	190,314	112,219	116,022	186,817
		個人	818,491	1,036,316	1,010,668	961,185	878,542	850,273
	b 固定資産税	1,344,735	1,361,783	1,379,845	1,327,256	1,305,294	1,312,655	
	c その他	243,900	241,856	223,055	219,936	212,964	232,050	
地方交付税		9,196,104	9,093,558	9,829,406	10,156,401	10,750,759	10,993,057	

		平成24年度	平成25年度	平成26年度	平成27年度	平成28年度	
市税	総額(a+b+c)	3,064,966	2,499,087	2,605,532	2,481,746	2,420,508	
	a 市民税	総額	1,585,821	1,014,858	1,125,604	1,053,478	1,001,235
		法人	703,146	138,333	246,219	175,832	113,884
		個人	882,675	876,525	879,385	877,646	887,351
	b 固定資産税	1,253,873	1,244,231	1,244,969	1,202,439	1,200,390	
	c その他	225,272	239,998	234,959	225,829	218,883	
地方交付税		10,819,993	10,366,158	10,697,761	10,542,338	10,284,633	

○地方交付税の推移(平成29年以降は推測)

単位:億円



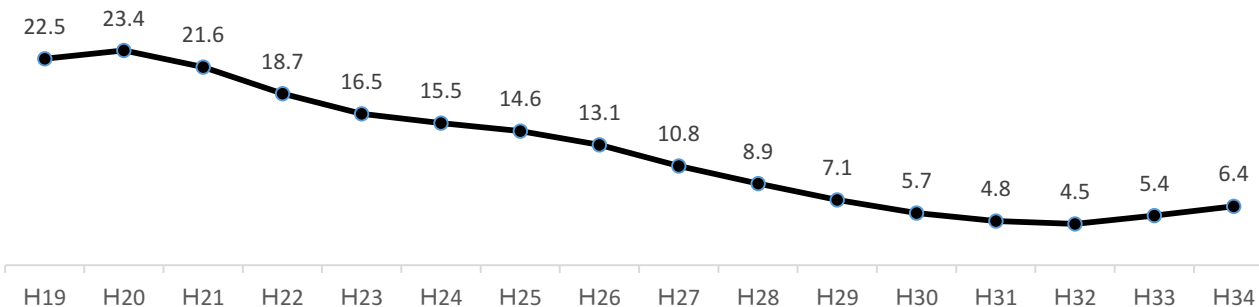
○地方債残高(全会計ベース)及び実質公債費比率(3カ年平均)の推移

	平成18年度	平成19年度	平成20年度	平成21年度	平成22年度	平成23年度
地方債残高(億円)	664.1	621.6	581.7	543.8	522.9	496.3
実質公債費比率(%)	21.4	22.5	23.4	21.6	18.7	16.5

	平成24年度	平成25年度	平成26年度	平成27年度	平成28年度
地方債残高(億円)	469.5	436.8	402.7	374.8	342.9
実質公債費比率(%)	15.5	14.6	13.1	10.8	8.9

○実質公債費比率の推移(平成29年度以降は推測)

単位:%



3 広告料収入

	平成20年度	平成21年度	平成22年度	平成23年度	平成24年度	平成25年度	平成26年度	平成27年度	平成28年度
ケーブルテレビ	1,334	1,323	1,216	1,187	1,144	1,107	1,156	925	970
市広報やぶ	516	224	582	518	682	562	687	814	630
市ホームページ	189	236	810	440	242	99	84	193	179
合計	2,039	1,783	2,608	2,145	2,068	1,768	1,927	1,932	1,779

4 ふるさと納税額

平成20年度	平成21年度	平成22年度	平成23年度	平成24年度	平成25年度	平成26年度	平成27年度	平成28年度
4,817	4,183	4,307	12,862	5,250	4,551	7,376	51,032	250,187

5 医療費

		平成20年度	平成21年度	平成22年度	平成23年度	平成24年度	平成25年度	平成26年度	平成27年度	平成28年度
療養給付費	件数	101,169	99,892	101,653	102,195	100,762	102,118	101,408	103,629	101,887
	金額	1,655,130	1,660,669	1,782,789	1,846,372	1,765,325	1,868,908	1,846,243	2,001,045	1,849,789
療養費	件数	1,770	1,990	1,967	2,076	1,974	1,874	1,986	1,894	1,765
	金額	15,193	15,258	15,069	13,903	11,482	11,841	13,481	11,266	10,443
高額療養費	件数	2,820	3,052	3,267	3,267	3,457	3,605	3,628	4,113	4,085
	金額	169,354	187,475	222,386	238,174	232,384	249,692	247,409	300,466	278,748
高額介護合算	件数	0	0	11	0	6	7	5	3	3
	金額	0	0	433	0	74	116	56	15	18

6 職員数

	平成16年度	平成17年度	平成18年度	平成19年度	平成20年度	平成21年度	平成22年度	平成23年度	平成24年度
正規職員(計画)	-	-	-	-	-	399	396	390	383
正規職員	465	457	445	433	410	400	380	379	370
嘱託職員	124	141	130	121	116	98	90	80	77
臨時職員	92	75	79	68	68	81	101	110	117

	平成25年度	平成26年度	平成27年度	平成28年度	平成29年度
正規職員(計画)	350	300	300	300	300
正規職員	311	300	294	298	297
嘱託職員	75	71	64	56	55
臨時職員	127	123	118	120	128