

令和6年度予算参考資料

1. 令和6年度当初予算の概要	
(1) 当初予算の全体概要	1
(2) 一般会計当初予算の概要	2
(3) 一般会計当初予算の歳入内訳	3
(4) 主な歳入（市税、地方交付税）の推移	4
(5) 一般会計当初予算の歳出内訳（性質別）	5
(6) 一般会計当初予算の歳出内訳（目的別）	6
2. 地方債の状況	8
3. 基金の状況	10
4. 一般会計繰出金等の推移	11
5. 定員管理等の状況	12
6. 各種財政指標の状況	13
7. 建設事業一覧	14
8. 地方消費税交付金（社会保障財源化分）が充てられる 社会保障4経費その他社会保障施策に要する経費	18

【注記】

資料中の市民一人当たりの数値は各年度4月1日現在の住民基本台帳人口により算出。
令和6年度分は令和6年2月1日現在の人口により算出。
資料中の数値は表示未満を四捨五入しており合計欄と一致しないことがある。

○各年度住民基本台帳人口

(単位：人)

令和2年度	令和3年度	令和4年度	令和5年度	令和6年度
23,087	22,634	22,177	21,756	21,458

1. 令和6年度当初予算の概要

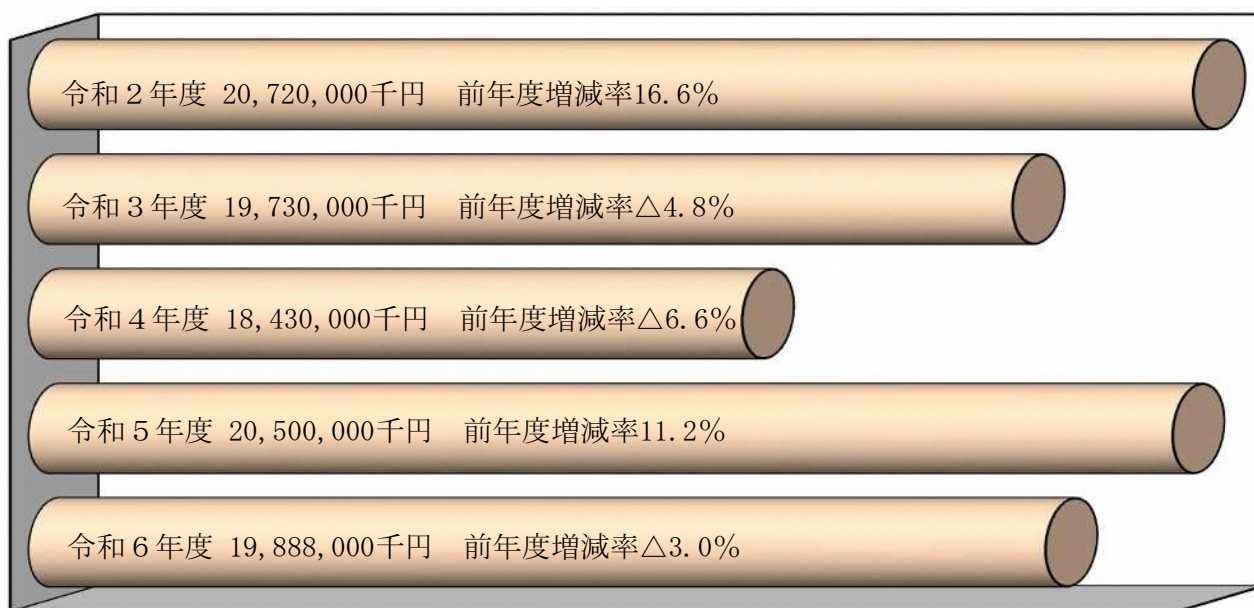
(1) 当初予算の全体概要

(単位：千円、%)

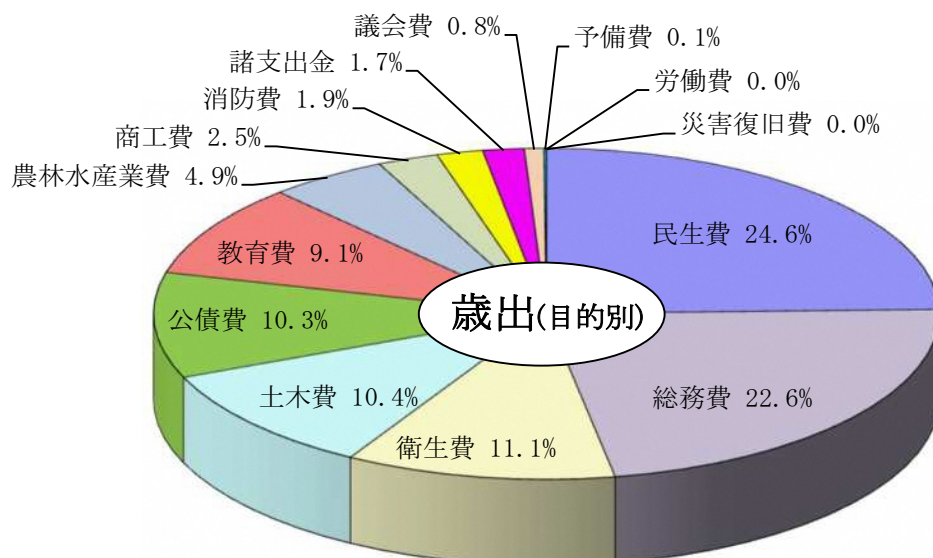
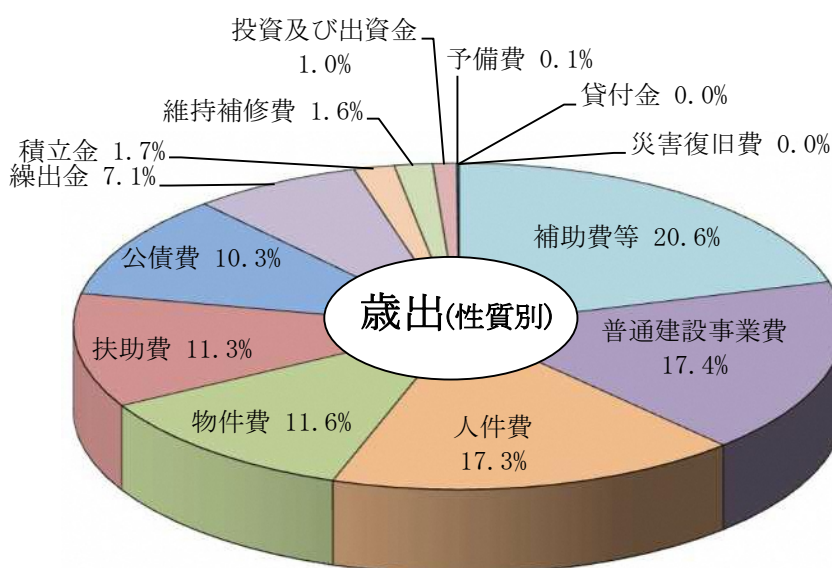
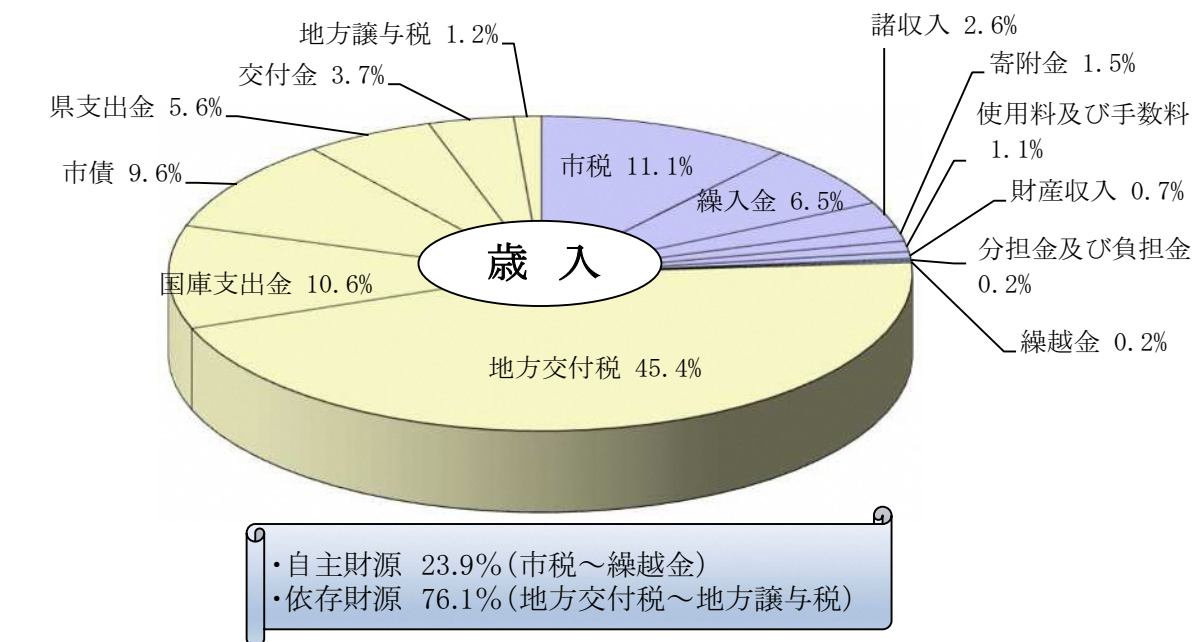
区 分		本年度 予算額	前年度 予算額	前年度 との比較	増減率	
一	般 会 計	19,888,000	20,500,000	△612,000	△3.0	
特別会計	国民健康保険特別会計	2,894,300	3,284,100	△389,800	△11.9	
	事業勘定	2,659,600	2,801,300	△141,700	△5.1	
	大屋診療所施設勘定	124,600	121,000	3,600	3.0	
	大屋歯科診療所施設勘定	39,100	34,100	5,000	14.7	
	出合診療所施設勘定	71,000	327,700	△256,700	△78.3	
	養父歯科診療所特別会計	57,000	55,300	1,700	3.1	
	後期高齢者医療特別会計	470,400	446,300	24,100	5.4	
	介護保険特別会計	3,987,300	4,005,400	△18,100	△0.5	
	小 計	7,409,000	7,791,100	△382,100	△4.9	
	企業会計	水道事業会計	1,222,259	2,355,166	△1,132,907	△48.1
		下水道事業会計	2,333,680	2,472,083	△138,403	△5.6
		小 計	3,555,939	4,827,249	△1,271,310	△26.3
特別会計合計		10,964,939	12,618,349	△1,653,410	△13.1	
合 計		30,852,939	33,118,349	△2,265,410	△6.8	

※企業会計は、収益的支出及び資本的支出の予定額合計

一般会計当初予算の推移



(2) 一般会計当初予算の概要



(3) 一般会計当初予算の歳入内訳

(単位：千円、%)

区 分	本年度 予算額	前年度 予算額	前年度 との比較	構成比	増減率
1. 市	2,203,510	2,337,537	△134,027	11.1	△ 5.7
市 民 税	852,209	937,196	△84,987	4.3	△ 9.1
固 定 資 産 税	1,129,441	1,179,813	△50,372	5.7	△ 4.3
軽 自 動 車 税	101,275	99,943	1,332	0.5	1.3
市 た ば こ 税	120,000	120,000	0	0.6	0.0
鉦 産 税	85	85	0	0.0	0.0
入 湯 税	500	500	0	0.0	0.0
2. 地 方 譲 与 税	231,500	208,200	23,300	1.2	11.2
自 動 車 重 量 譲 与 税	105,000	100,000	5,000	0.5	5.0
地 方 揮 発 油 譲 与 税	34,000	38,000	△4,000	0.2	△ 10.5
森 林 環 境 譲 与 税	92,500	70,200	22,300	0.5	31.8
3. 利 子 割 交 付 金	1,300	1,000	300	0.0	30.0
4. 配 当 割 交 付 金	21,000	25,000	△4,000	0.1	△ 16.0
5. 株 式 等 譲 渡 所 得 割 交 付 金	24,000	16,000	8,000	0.1	50.0
6. 法 人 事 業 税 交 付 金	45,000	45,000	0	0.2	0.0
7. 地 方 消 費 税 交 付 金	520,000	560,000	△40,000	2.6	△ 7.1
8. 環 境 性 能 割 交 付 金	35,000	23,000	12,000	0.2	52.2
9. 地 方 特 例 交 付 金	99,000	14,000	85,000	0.5	607.1
10. 地 方 交 付 税	9,030,000	8,930,000	100,000	45.4	1.1
普 通 交 付 税	7,760,000	7,700,000	60,000	39.0	0.8
特 別 交 付 税	1,270,000	1,230,000	40,000	6.4	3.3
11. 交 通 安 全 対 策 特 別 交 付 金	4,000	4,000	0	0.0	0.0
12. 分 担 金 及 び 負 担 金	47,442	44,219	3,223	0.2	7.3
分 担 金	8,220	5,588	2,632	0.0	47.1
負 担 金	39,222	38,631	591	0.2	1.5
13. 使 用 料 及 び 手 数 料	213,185	204,283	8,902	1.1	4.4
使 用 料	175,038	170,534	4,504	0.9	2.6
手 数 料	38,147	33,749	4,398	0.2	13.0
14. 国 庫 支 出 金	2,106,388	1,646,161	460,227	10.6	28.0
国 庫 負 担 金	1,039,494	1,049,583	△10,089	5.2	△ 1.0
国 庫 補 助 金	1,059,796	589,130	470,666	5.3	79.9
国 庫 委 託 金	7,098	7,448	△350	0.0	△ 4.7
15. 県 支 出 金	1,105,560	1,148,866	△43,306	5.6	△ 3.8
県 負 担 金	513,775	512,431	1,344	2.6	0.3
県 補 助 金	424,121	449,759	△25,638	2.1	△ 5.7
県 委 託 金	167,664	186,676	△19,012	0.8	△ 10.2
16. 財 産 収 入	145,313	124,471	20,842	0.7	16.7
財 産 運 用 収 入	124,080	104,034	20,046	0.6	19.3
財 産 売 払 収 入	21,233	20,437	796	0.1	3.9
17. 寄 附 金	300,001	500,001	△200,000	1.5	△ 40.0
18. 繰 入 金	1,294,068	2,779,719	△1,485,651	6.5	△ 53.4
19. 繰 越 金	40,000	40,000	0	0.2	0.0
20. 諸 収 入	519,033	423,543	95,490	2.6	22.5
延 滞 金、加 算 金 及 び 過 料	2,002	2,002	0	0.0	0.0
市 預 金 利 子	150	200	△50	0.0	△ 25.0
貸 付 金 元 利 収 入	4,171	3,621	550	0.0	15.2
受 託 事 業 収 入	17,933	17,890	43	0.1	0.2
雑 入	494,777	399,830	94,947	2.5	23.7
21. 市 債	1,902,700	1,425,000	477,700	9.6	33.5
合 計	19,888,000	20,500,000	△612,000	100.0	△ 3.0

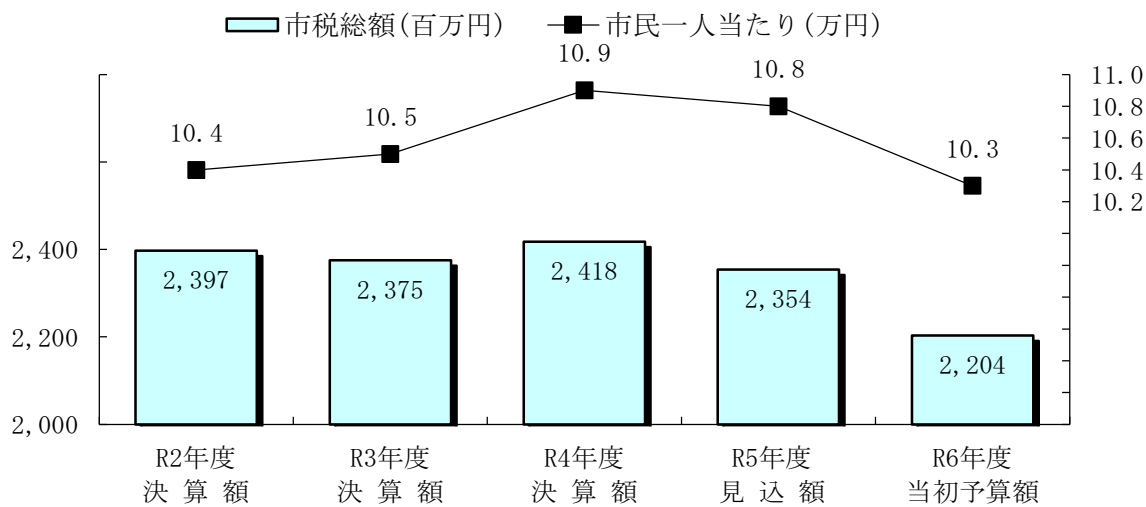
(4) 主な歳入(市税、地方交付税)の推移

①市税の推移

(単位:千円、%)

区分	令和4年度 決算額	令和5年度 見込額	令和6年度 当初予算額	前年度 との比較	増減率
市民税	993,229	958,196	852,209	△ 105,987	△ 11.1
固定資産税	1,198,790	1,174,813	1,129,441	△ 45,372	△ 3.9
軽自動車税	98,710	98,643	101,275	2,632	2.7
市たばこ税	126,849	122,000	120,000	△ 2,000	△ 1.6
鉱産税	72	85	85	0	0.0
入湯税	559	500	500	0	0.0
計	2,418,209	2,354,237	2,203,510	△ 150,727	△ 6.4

(市税総額の推移)



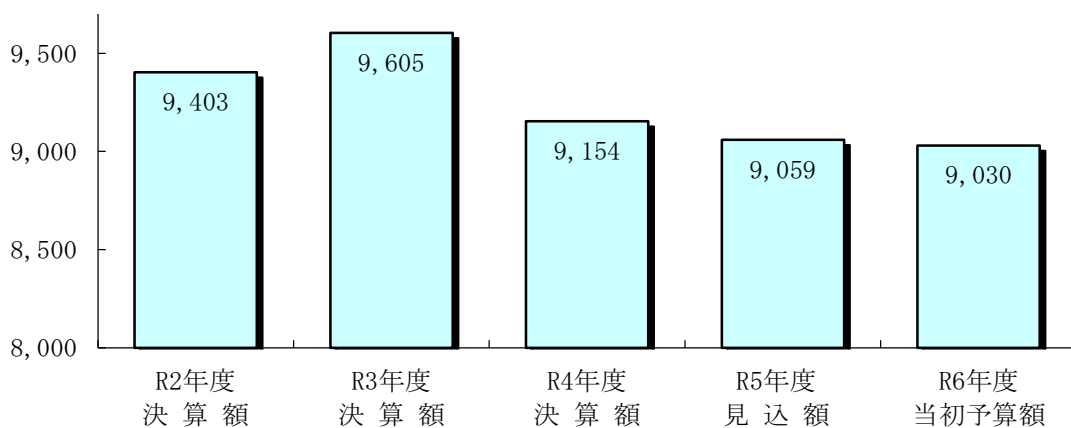
②地方交付税の推移

(単位:千円、%)

区分	令和4年度 決算額	令和5年度 見込額	令和6年度 当初予算額	前年度 との比較	増減率
普通交付税	7,744,003	7,828,612	7,760,000	△ 68,612	△ 0.9
特別交付税	1,410,417	1,230,000	1,270,000	40,000	3.3
計	9,154,420	9,058,612	9,030,000	△ 28,612	△ 0.3

(地方交付税の推移)

(単位:百万円)



(5) 一般会計当初予算の歳出内訳(性質別)

(単位：千円、%)

区 分	本 年 度 額		前 年 度 額	前 年 度 との比較	増減率
	予 算	構 成 比			
1. 人件費	3,435,683	17.3	3,229,701	205,982	6.4
1 議員・委員等報酬	163,560	0.8	140,825	22,735	16.1
2 特別職給与	33,683	0.2	33,462	221	0.7
3 一般職員給与	1,591,337	8.0	1,564,079	27,258	1.7
ア 給料	1,008,101	5.1	997,356	10,745	1.1
イ 職員手当	583,236	2.9	566,723	16,513	2.9
扶養手当	34,176	0.2	35,682	△ 1,506	△ 4.2
住居手当	13,425	0.1	12,813	612	4.8
通勤手当	19,518	0.1	19,488	30	0.2
特殊勤務手当	920	0.0	920	0	0.0
時間外勤務手当	76,376	0.4	72,267	4,109	5.7
地域手当	263	0.0	307	△ 44	△ 14.3
管理職手当	36,382	0.2	36,405	△ 23	△ 0.1
期末手当	220,470	1.1	213,868	6,602	3.1
勤勉手当	178,787	0.9	171,599	7,188	4.2
その他手当	2,919	0.0	3,374	△ 455	△ 13.5
4 会計年度任用職員給与	874,066	4.4	728,845	145,221	19.9
ア 報酬	501,817	2.5	463,994	37,823	8.2
イ 給料	156,965	0.8	149,334	7,631	5.1
ウ 職員手当	215,284	1.1	115,517	99,767	86.4
通勤手当	4,576	0.0	4,868	△ 292	△ 6.0
期末手当	111,126	0.6	104,081	7,045	6.8
勤勉手当	93,014	0.5	0	93,014	皆増
時間外勤務手当	5,967	0.0	5,967	0	0.0
特殊勤務手当	601	0.0	601	0	0.0
5 共済費	770,037	3.9	759,490	10,547	1.4
6 災害補償費	3,000	0.0	3,000	0	0.0
2. 物件費	2,301,173	11.6	2,355,974	△ 54,801	△ 2.3
1 旅費	60,396	0.3	59,931	465	0.8
2 交際費	1,190	0.0	1,170	20	1.7
3 需用費	539,898	2.7	492,385	47,513	9.6
4 役務費	211,978	1.1	225,051	△ 13,073	△ 5.8
5 備品購入費	52,222	0.3	61,773	△ 9,551	△ 15.5
6 委託料	1,291,581	6.5	1,375,744	△ 84,163	△ 6.1
7 その他	143,908	0.7	139,920	3,988	2.9
3. 扶助費	2,255,817	11.3	2,194,143	61,674	2.8
4. 補助費等	4,089,875	20.6	4,267,186	△ 177,311	△ 4.2
5. 維持補修費	313,324	1.6	293,672	19,652	6.7
6. 普通建設事業費	3,468,697	17.4	2,577,887	890,810	34.6
1 補助事業費	1,528,713	7.7	732,459	796,254	108.7
2 単独事業費	1,939,984	9.8	1,845,428	94,556	5.1
7. 災害復旧費	1,006	0.0	1,006	0	0.0
8. 公債費	2,043,932	10.3	2,222,122	△ 178,190	△ 8.0
9. 積立金	332,562	1.7	522,968	△ 190,406	△ 36.4
10. 投資及び出資金	205,210	1.0	1,170,605	△ 965,395	△ 82.5
11. 貸付金	4,800	0.0	6,600	△ 1,800	△ 27.3
12. 繰出金	1,415,921	7.1	1,638,136	△ 222,215	△ 13.6
13. 予備費	20,000	0.1	20,000	0	0.0
合 計	19,888,000	100.0	20,500,000	△ 612,000	△ 3.0

(6) 一般会計当初予算の歳出内訳(目的別)

目的区分 節名称	議会費	総務費	民生費	衛生費	労働費	農林水 産業費	商工費	土木費
1. 報酬	61,680	82,126	169,908	5,856		39,559	4,453	6,248
2. 給料	20,248	351,526	389,857	71,675		80,407	24,077	84,676
3. 職員手当	32,218	257,318	233,059	44,608		58,345	14,513	56,796
4. 共済費	23,672	172,220	109,356	24,256		29,192	7,965	28,948
5. 災害補償費		100						
7. 報償費	190	72,666	22,249	8,895	280	6,163	30	668
8. 旅費	2,408	15,159	11,082	1,861	45	5,451	4,307	1,860
9. 交際費	130	1,000						
10. 需用費	2,193	116,748	93,559	56,541	644	40,803	49,878	55,749
11. 役務費	1,285	85,966	12,276	80,146	50	4,705	2,391	8,489
12. 委託料	4,383	671,190	138,836	173,581	40	306,680	162,141	374,279
13. 使用料及び賃借料	1,664	50,731	14,923	6,118	400	3,708	17,999	3,709
14. 工事請負費		813,709	40,258	43,013		63,766	34,110	787,579
15. 原材料費			465			1,657		2,500
16. 公有財産購入費						1,036		4,847
17. 備品購入費	1,500	22,670	26,755	1,106		16,660		51,962
18. 負担金、補助及び交付金	1,767	1,771,864	934,263	1,501,726	100	309,012	185,737	475,391
19. 扶助費			1,759,540	14,728				
20. 貸付金								
21. 補償、補填及び賠償金		4,000				528	1	
22. 償還金、利子及び割引料		10,000	8	2				
23. 投資及び出資金				77,455				127,755
24. 積立金								
26. 公課費	15	398	25	24		115	7	338
27. 繰出金			940,162	93,863				
28. 予備費								
合計	153,353	4,499,391	4,896,581	2,205,454	1,559	967,787	507,609	2,071,794
構成比	0.8	22.6	24.6	11.1	0.0	4.9	2.5	10.4
前年度との比較	1,679	377,147	199,494	△1,157,378	0	△14,015	△121,167	649,908
増減率	1.1	9.1	4.2	△34.4	0.0	△1.4	△19.3	45.7

(単位：千円、%)

消防費	教育費	災害復 旧費	公債費	諸支出金	予備費	合計	構成比	前年度 との比較	
								増減率	
54,128	219,085					643,043	3.2	60,558	10.4
19,977	146,599					1,189,042	6.0	18,376	1.6
16,183	142,031					855,071	4.3	119,141	16.2
9,434	58,834					463,877	2.3	13,469	3.0
1,000						1,100	0.0	0	0.0
55,228	35,123					201,492	1.0	12,239	6.5
3,101	18,540					63,814	0.3	716	1.1
	60					1,190	0.0	20	1.7
23,464	362,428	1,000				803,007	4.1	36,404	4.7
7,646	35,895		4			238,853	1.2	△16,876	△6.6
7,362	347,168	1				2,185,661	11.0	24,417	1.1
2,902	37,719					139,873	0.7	1,698	1.2
54,585	220,442	4				2,057,466	10.4	650,746	46.3
	809					5,431	0.0	378	7.5
						5,883	0.0	△1,217	△17.1
71,092	140,177					331,922	1.7	145,328	77.9
52,175	26,985	1				5,259,021	26.5	△173,092	△3.2
	10,621					1,784,889	9.0	63,502	3.7
	4,800					4,800	0.0	△1,800	△27.3
	114		124			4,767	0.0	△1,287	△21.3
			2,043,932			2,053,942	10.3	△178,189	△8.0
						205,210	1.0	△965,395	△82.5
				332,562		332,562	1.7	△190,406	△36.4
757	380					2,059	0.0	△714	△25.7
						1,034,025	5.2	△230,016	△18.2
					20,000	20,000	0.1	0	0.0
379,034	1,807,810	1,006	2,044,060	332,562	20,000	19,888,000	100.0	△612,000	△3.0
1.9	9.1	0.0	10.3	1.7	0.1	100.0			
114,307	△293,219	0	△178,350	△190,406	0	△612,000			
43.2	△14.0	0.0	△8.0	△36.4	0.0	△3.0			

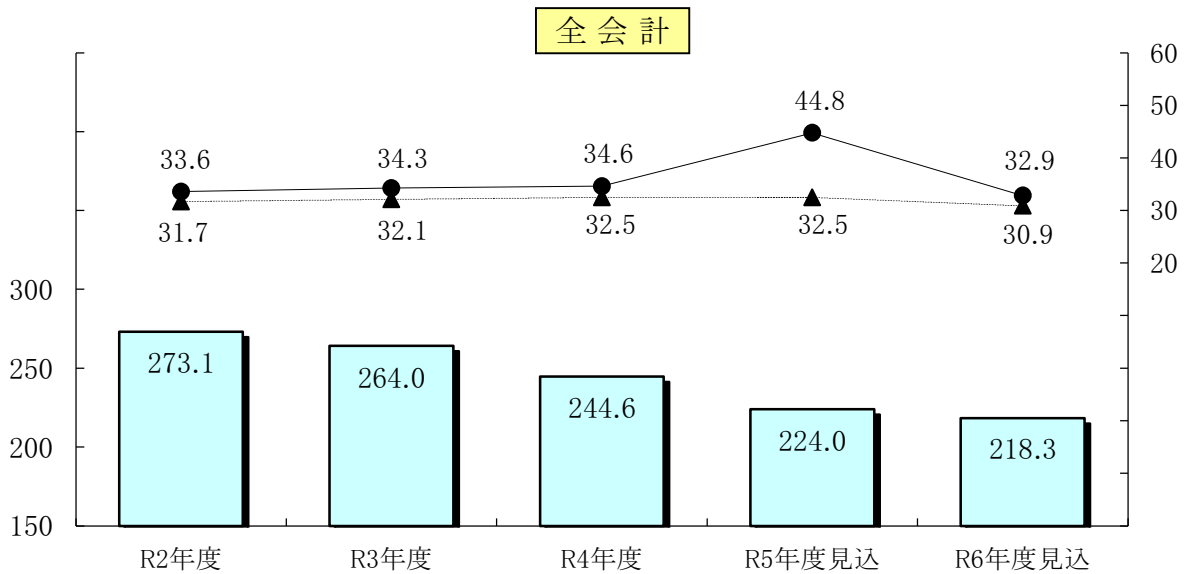
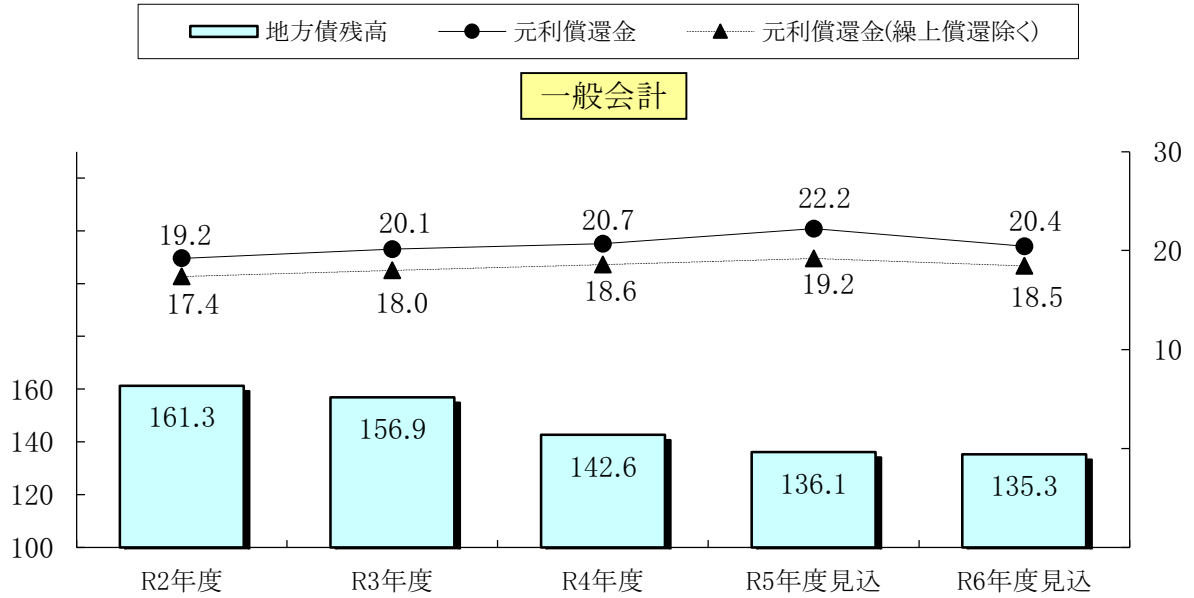
2. 地方債の状況

(単位:千円)

区 分	令和4年度末	令和5年度末	令和6年度見込		令和6年度末
	残 高	残高見込	発行額	償還額	残高見込
一般公共事業債	3,291	1,366		1,150	215
公営住宅建設事業債	77,089	31,418		17,052	14,365
災害復旧事業債	174,625	297,702		29,594	268,108
全国防災事業債	111,456	105,525		5,948	99,576
教育・福祉施設等整備事業債	31,311	21,009		10,436	10,572
うち学校教育施設等整備事業債	31,311	21,009		10,436	10,572
一般単独事業債	5,306,078	5,244,834	887,000	816,180	5,315,654
うち旧合併特例事業債	4,777,961	4,821,922	812,000	676,307	4,957,615
うち緊急防災・減災事業債	412,114	315,050	55,100	120,981	249,169
うち緊急自然災害防止対策事業債	12,393	10,898	9,900	1,500	19,298
うち緊急浚渫推進事業債	21,110	29,464	10,000	2,391	37,073
辺地対策事業債	522,822	467,669	31,700	92,056	407,313
過疎対策事業債	3,606,593	3,580,319	963,000	513,579	4,029,739
減収補てん債	17,513	15,325		2,188	13,137
減税補てん債	5,963	1,941		1,941	0
臨時財政対策債	4,231,038	3,689,036	21,000	468,988	3,241,048
公有林整備事業債	173,529	150,712		20,257	130,455
一般会計出資債	3,282	3,108		178	2,930
一 般 会 計 合 計	14,264,589	13,609,963	1,902,700	1,979,550	13,533,113
水道事業会計	3,968,487	2,760,717	28,200	270,578	2,518,339
下水道事業会計	6,222,537	6,028,622	612,000	858,012	5,782,610
特 別 会 計 合 計	10,191,025	8,789,339	640,200	1,128,590	8,300,949
全 会 計 合 計	24,455,614	22,399,303	2,542,900	3,108,140	21,834,063
市民1人あたり(万円)	110.3	103.0	—	—	101.8

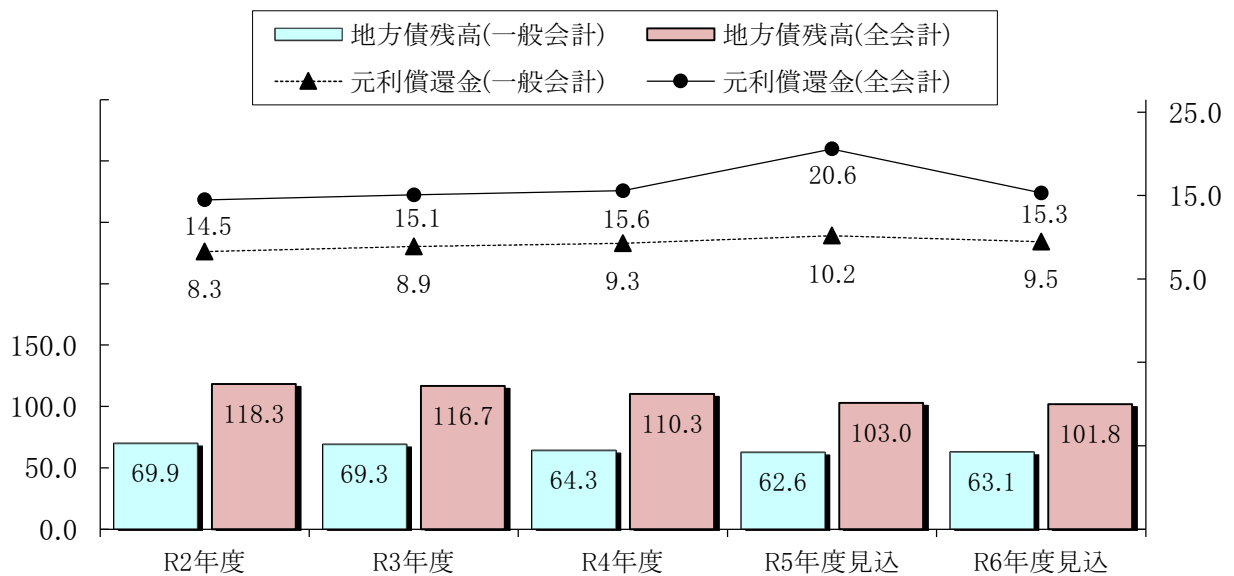
地方債残高及び元利償還金の推移

(単位:億円)



市民1人当たりの地方債残高及び元利償還金

(単位:万円)

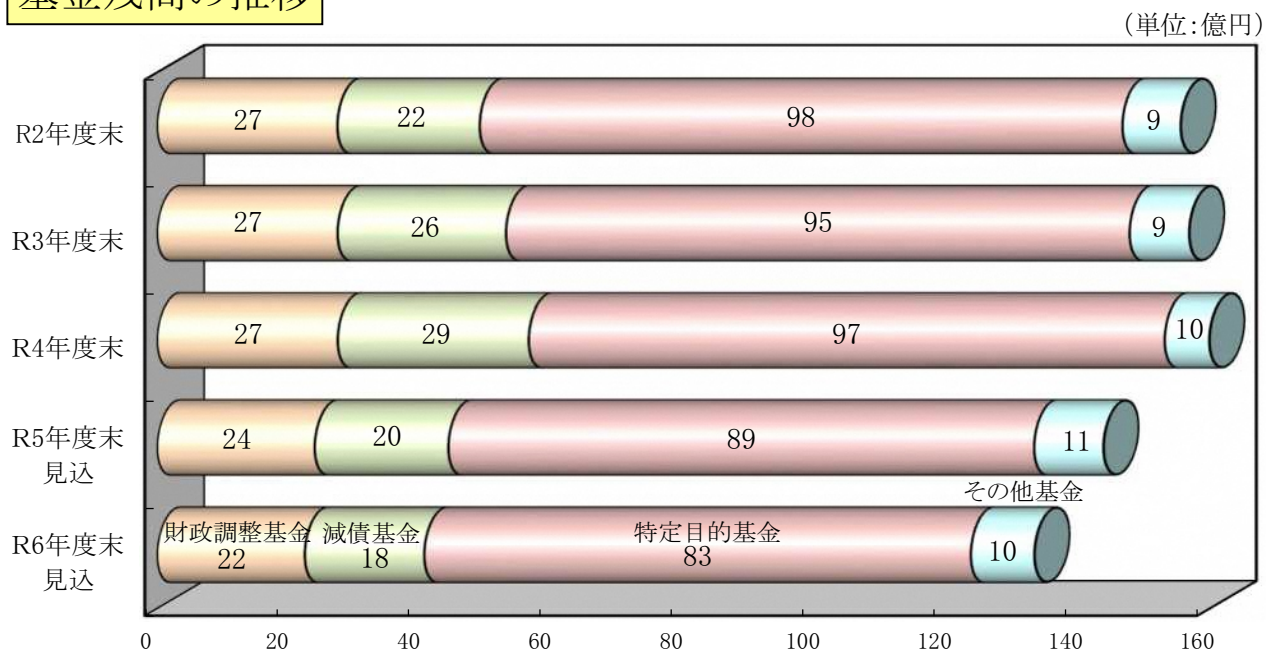


3. 基金の状況

(単位：千円)

区 分	令和4年度末 残 高	令和5年度末 残高見込	令和6年度見込		令和6年度末 残高見込	
			積立額	取崩額		
財政調整基金	2,747,472	2,397,563	5,050	156,000	2,246,613	
減債基金	2,903,350	2,031,925	4,650	220,337	1,816,238	
特定 目的 基金	地域福祉基金	616,868	617,565	1,117		618,682
	ふるさと・水と土保全対策基金	41,121	41,168	79		41,247
	学校整備基金	32,957	34,016	1,087		35,103
	地域振興基金	2,312,579	2,312,579	4,423	4,423	2,312,579
	元気な養父づくり応援基金	778,482	821,590	301,571	465,943	657,218
	公共施設等整備基金	4,440,950	3,903,938	8,040	277,712	3,634,266
	過疎対策基金	583,289	574,248	1,099	20,900	554,447
	企業誘致推進基金	214,258	218,700	4,719		223,419
	全天候運動場管理運営基金	37,812	14,086	27	14,113	0
	創生基金	516,738	328,533	629	100,680	228,482
	森林経営管理基金	94,688	36,947	71	33,960	3,058
	小 計	9,669,741	8,903,369	322,862	917,731	8,308,500
一般会計合計	15,320,564	13,332,857	332,562	1,294,068	12,371,351	
そ の 他 基 金	国民健康保険給付費準備基金	301,755	319,868	100	30,000	289,968
	介護保険給付費準備基金	213,614	246,688	67	58,500	188,255
	土地開発基金	486,079	486,079			486,079
	現 金	473,968	473,968			473,968
	土 地	12,111	12,111			12,111
	小 計	1,001,448	1,052,635	167	88,500	964,302
合 計	16,322,012	14,385,492	332,729	1,382,568	13,335,653	
市民1人あたり(万円)	73.6	66.1	—	—	62.1	

基金残高の推移



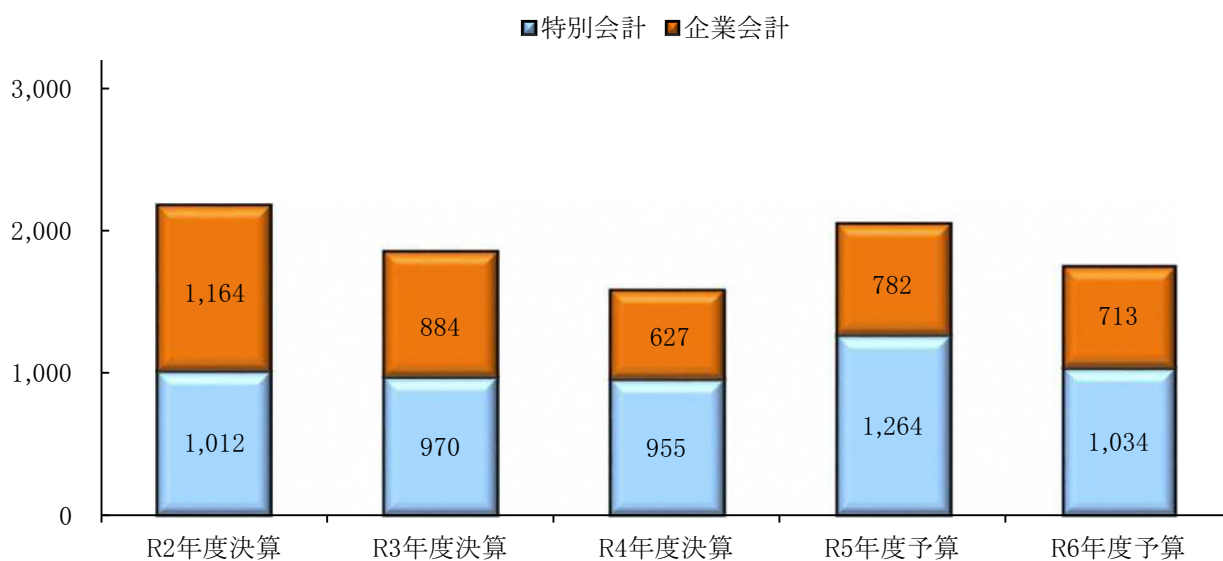
4. 一般会計繰出金等の推移

(単位: 千円、%)

会 計	令和4年度 決 算 額	令和5年度 当初予算額	令和6年度 当初予算額	前年度 との比較	増減率
国民健康保険特別会計	210,969	216,823	217,325	502	0.2
国保直営診療所施設勘定	48,154	289,425	68,054	△ 221,371	△ 76.5
大屋診療所	14,866	28,365	34,390	6,025	21.2
大屋歯科診療所	14,927	7,445	11,531	4,086	54.9
出合診療所	18,361	253,615	22,133	△ 231,482	△ 91.3
養父歯科診療所特別会計	25,159	28,895	25,809	△ 3,086	△ 10.7
後期高齢者医療特別会計	109,705	114,203	126,151	11,948	10.5
介護保険特別会計	560,571	614,695	596,686	△ 18,009	△ 2.9
水道事業会計	147,620	1,322,564	207,879	△ 1,114,685	△ 84.3
繰上償還分除く	147,620	267,675	207,879	△ 59,796	△ 22.3
下水道事業会計	479,624	514,408	505,488	△ 8,920	△ 1.7
合 計	1,581,802	3,101,013	1,747,392	△ 1,353,621	△ 43.7
繰上償還分除く	1,581,802	2,046,124	1,747,392	△ 298,732	△ 14.6

繰出金等の推移(繰上償還分を除く)

(単位: 百万円)

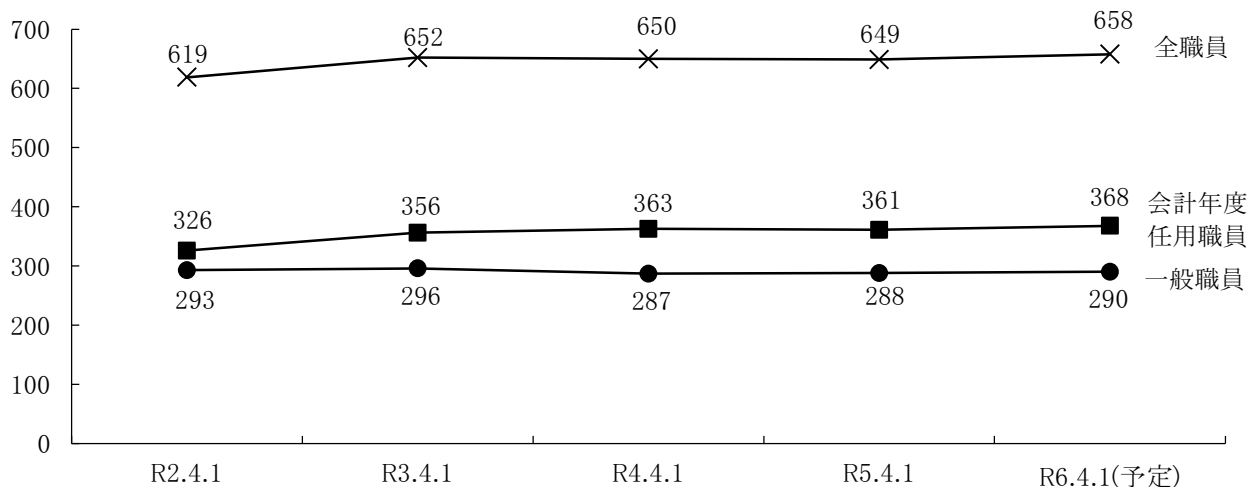


5. 定員管理等の状況

職員数の推移

※特別職、再任用短時間勤務職員は含まない
 ※会計年度任用職員には短時間勤務職員を含む

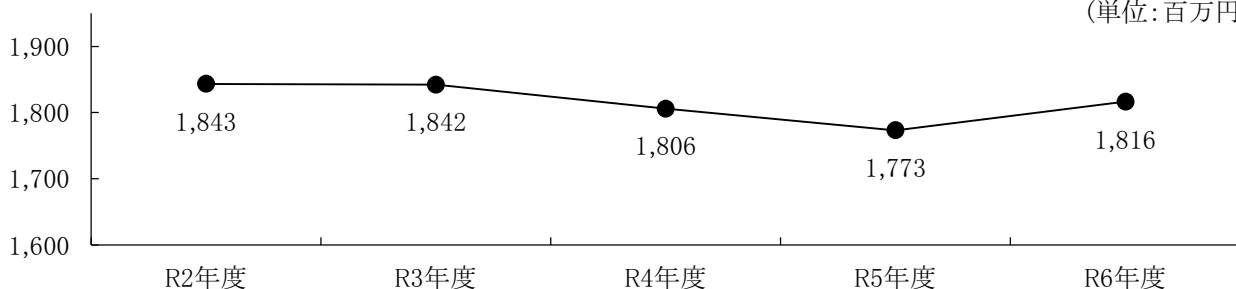
(単位:人)



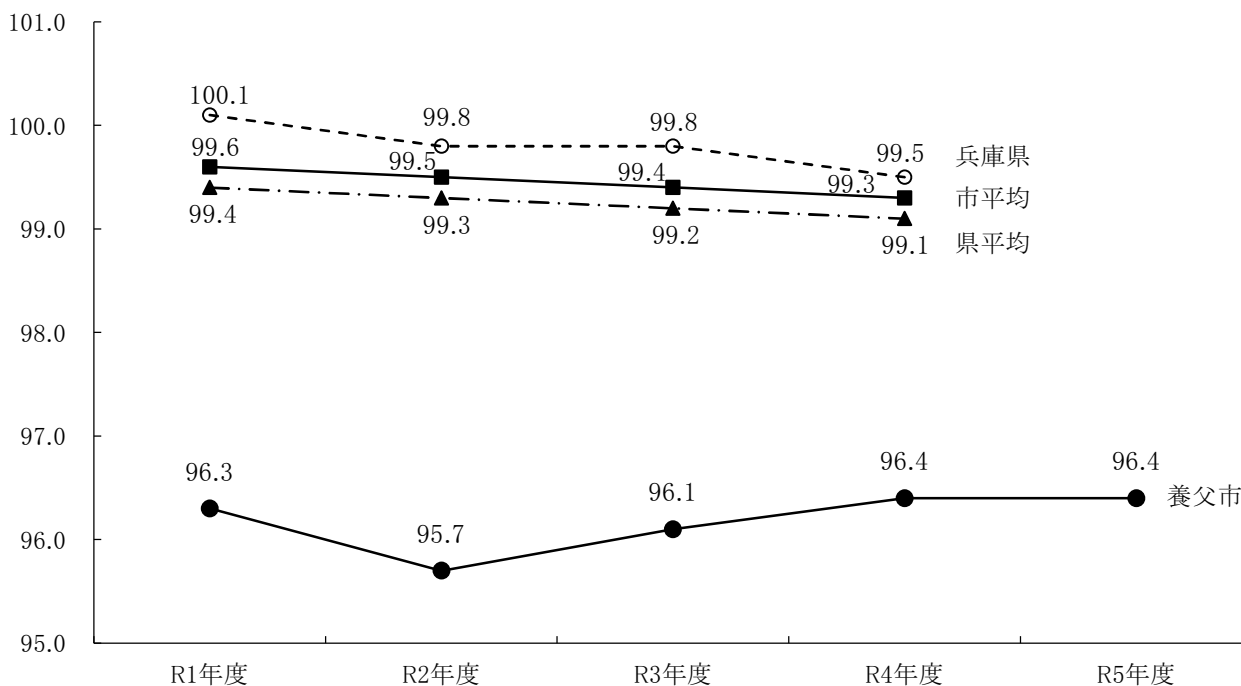
一般職員の給与費の推移

※当初予算ベース

(単位:百万円)



ラスパイレス指数の推移



※県平均及び市平均の数値は神戸市を除く

※R5年度の兵庫県、県平均数値及び市平均数値は未公表

6. 各種財政指標の状況

		令和2年度 決算値	令和3年度 決算値	令和4年度 決算値	令和5年度 見込値	令和6年度 見込値
財政力指数		0.238	0.239	0.243	0.246 (確定値)	0.251
経常収支比率		90.2%	91.5%	94.2%	96.6%	97.2%
実質公債費比率	単年度	7.4%	9.0%	7.6%	9.3%	8.3%
	3か年平均	5.9%	7.4%	8.0%	8.6%	8.4%
将来負担比率		—	—	—	—	—
実質赤字比率		—	—	—	—	—
連結実質赤字比率		—	—	—	—	—

※ 実質公債費比率の3か年平均値は、当該年度含む3か年の決算数値の平均値

※ 将来負担比率は、比率が算定されない場合「—」で表示

※ 実質赤字比率及び連結実質赤字比率は、赤字が生じない場合「—」で表示

・ 財政力指数

地方公共団体の財政力を示す指数です。この指数が大きいほど財政的に余裕があるとされ、「1」を超えると地方交付税は交付されません。

・ 経常収支比率

経常的な経費（人件費・扶助費・公債費など）に、経常的一般財源（市税・普通交付税・臨時財政対策債など）がどの程度使われているかを示す指標です。70%から80%が適正水準とされており、80%を超えると財政の弾力性が乏しくなると言われています。

・ 実質公債費比率

一般会計が負担する借入金の返済額等（特別会計や一部事務組合の返済額で一般会計が負担する額を含みます。）がどの程度になるかを示す指標です。18%を超えると起債の許可が必要になり、25%を超えると一部の起債発行が制限されます。

・ 将来負担比率

各年度末時点での市全体の借入残高や将来支払う可能性のある負担金などがどの程度になるかを示す指標です。早期健全化基準は350%です。

・ 実質赤字比率

一般会計の赤字の程度を示す指標です。養父市における令和4年度の早期健全化基準は13.17%です。

・ 連結実質赤字比率

養父市全ての会計の赤字の程度を示す指標です。養父市における令和4年度の早期健全化基準は18.17%です。

7. 建設事業一覧

【一般会計】

事業名	事業費	財源内訳				
		国庫	県費	起債	その他特財	一般財源
2 総務費	1,169,546	274,000		726,800	125,242	43,504
情報ネットワーク管理費	35,042				23,168	11,874
財政管理費	6,270					6,270
庁舎管理費	13,052				13,052	
市有財産管理費	12,512				12,512	
庁用自動車管理費	7,800					7,800
交通政策事業費	174,000	174,000				
デジタル田園都市国家構想推進事業費	140,000	100,000			40,000	
交通安全施設整備事業費	5,000					5,000
生活安全推進事業費	2,000					2,000
地域自治組織拠点整備事業費	33,400			33,400		
関宮地域局周辺整備事業費	729,910			693,400	36,510	
CATV運営事業費	10,560					10,560
3 民生費	65,604				54,288	11,316
老人福祉センター管理費	11,492				11,492	
公立認定こども園等運営事業費	49,337				38,021	11,316
公立認定こども園等バス送迎事業費	4,775				4,775	
4 衛生費	196,825	1,680		151,100	34,757	9,288
大屋保健センター管理費	28,121				28,121	
環境衛生一般事務費	4,000	1,680			2,320	
八鹿駅公衆便所等維持管理費	4,316				4,316	
養父市コウノリ放鳥推進事業費	3,936					3,936
病院負担金	151,145			151,100		45
火葬場管理費	3,600					3,600
合併処理浄化槽施設整備費	1,707					1,707
6 農林水産業費	274,588		58,757	13,700	43,887	158,244
農産物特産開発事業費	3,982					3,982
農地利用向上促進事業費	1,000				1,000	
堆肥センター管理運営事業費	24,776					24,776
土地改良施設等維持事業費	70,557		58,757		1,700	10,100
土地改良事業推進事業費	36,900				6,000	30,900
林業総務一般事務費	4,000			3,800		200
豊かな森づくり推進事業費	5,087				1,227	3,860
森林環境譲与税関連事業費	106,586				33,960	72,626
市単独造林事業費	9,500					9,500
市単独治山事業費	12,200			9,900		2,300
7 商工費	35,280				16,500	18,780
商工振興施設管理費	1,210					1,210
観光施設管理費	9,770					9,770
八鹿温泉施設管理費	24,300				16,500	7,800
8 土木費	1,194,267	523,191	4,400	531,500	90,263	44,913
道路橋りょう維持事業費	11,928				6,000	5,928
除雪対策事業費	40,034	26,600		13,400		34
道路橋りょう補修事業費	505,000	272,200		222,900		9,900
道路橋りょう整備事業費(単独)	59,626		4,400	50,000		5,226
道路橋りょう整備事業費(補助)	277,429	146,900		129,900		629
河川総務一般事務費	30,000			28,500		1,500
河川維持事業費	38,496			28,900		9,596
都市計画業務費	55,000				50,000	5,000
景観形成推進事業費	5,000	2,500				2,500
都市下水道事業費	122,100	61,000		57,900		3,200
住まいの耐震化促進事業費	2,600	1,200				1,400
市営住宅管理費	47,054	12,791			34,263	

(単位:千円)

本	年	度	事	業	内	容
						無線アクセスポイント機器更新
						財務会計システム電子決裁対応改修
						大屋地域局非常用照明器具更新4,956千円、養父地域局消防設備更新6,281千円、本庁受水槽等改修工事設計1,815千円
						市有施設(建屋、出合)解体工事
						庁用自動車更新(6台)
						自動運転バス実証事業
						認知機能維持に係る高度AIシステム構築
						交通安全施設整備
						防犯カメラ設置
						出合校区協議会拠点整備事業
						関宮地域局周辺整備事業
						自主放送用OFDM変調器更新
						八鹿老人福祉センターエレベーター修繕
						関宮・広谷こども園空調設備更新29,766千円、養父こども園複合遊具更新4,455千円、厨房機器更新4,089千円、電話機器更新7,227千円、伊佐こども園第2園舎トイレ改修3,800千円
						伊佐こども園送迎バス更新
						大屋保健センター等塗装改修
						EV車・PHEV車用充電設備設置工事
						八鹿駅前トイレ改修
						伊佐コウノリ放鳥拠点ケージ撤去
						公立八鹿病院PET-CT導入事業負担金
						火葬炉内台車修繕、排煙筒更新
						合併処理浄化槽設置補助金
						野菜集出荷所野菜包装機購入
						法人農地取得事業
						大型発電機更新13,511千円、ダンプトラック購入11,265千円
						上池ため池廃止11,000千円、揚水機場ポンプ改修(寄宮・中川原・長戸井)25,816千円、小田頭首工改修19,900千円、唐木岩尾統合井堰改修8,041千円、県営土地改良事業負担金5,800千円(伊佐・小城ポンプ、峠下池改修)
						県営土地改良事業負担金29,900千円(大塚地区ほ場整備15,800千円、九鹿地区ほ場整備14,100千円)、大塚地区ほ場改良3,500千円、九鹿ほ場改良3,500千円
						森林基幹道須留々峰線開設事業負担金
						森林管理100%作戦推進事業補助金
						森林経営管理業務24,366千円、森林経営管理システム構築20,570千円、環境保全型森林整備事業補助金43,450千円、搬出間伐促進補助金18,200千円
						市有林・市行造林整備
						治山堰堤流末整備
						旧養父学校給食センター地下タンク撤去
						おおやスキー場ロッジふじなしテラス修繕3,465千円、天滝登山道修繕6,305千円
						受水槽周辺地盤改良17,700千円、空調更新6,600千円
						道路維持車両(凍結防止剤散布車、パトロール車)更新
						除雪車更新(3台)
						橋梁長寿命化対策415,629千円、市道路面補修49,776千円、通学路安全対策10,100千円、九鹿小佐線歩道整備19,479千円、京口堤防線改修10,016千円
						(道路改良)大久保1号線10,200千円、出合轟1号線5,991千円、横行線4,500千円、(排水対策)養父市場上藪崎線33,954千円、(落石対策)米地線4,981千円
						杉の界橋整備28,907千円、小山朝倉新道線道路新設56,933千円、小路頃鹿倉口線ほか1路線道路改良50,018千円、(仮称)口大屋1号線道路改良64,603千円、朝倉高柳線道路改良76,968千円
						急傾斜地崩壊対策事業負担金
						大塚川改修19,996千円、筏区流雪溝大屋川堤外水路修繕3,500千円、普通河川維持(修繕、浚渫)15,000千円
						宅地開発支援事業補助金5,000千円、民間集合住宅等建築・リフォーム支援事業補助金50,000千円
						古民家再生促進支援事業補助金
						雨水排水施設長寿命化対策
						住宅耐震改修工事補助金
						宿南住宅外壁塗装改修25,582千円、加保団地解体21,472千円

【一般会計】

事業名	事業費	財源内訳				
		国庫	県費	起債	その他特財	一般財源
9 消防費	120,393	5,400		99,100		15,893
消防団関係事業費	10,658					10,658
消防施設整備事業費	109,735	5,400		99,100		5,235
10 教育費	412,194	56,503	5,955	153,500	109,212	87,024
小学校遠距離児童通学対策事業費	9,484			9,400		84
小学校施設整備事業費	183,753	40,038		98,500	10,000	35,215
中学校遠距離生徒通学対策事業費	9,484			9,400		84
中学校施設整備事業費	56,250	775		24,600	15,000	15,875
文化会館・ホール管理費	1,067					1,067
公民館管理費	34,900				34,900	
文化財保護事務費	25,000				25,000	
伝統的建造物群整備事業費	14,043	8,190	2,205			3,648
史跡八木城跡整備事業費	20,000	7,500	3,750			8,750
あけのべ自然学校運営事業費	15,279					15,279
記念館管理費	14,000				14,000	
体育施設管理費	6,999				5,802	1,197
全天候運動場管理運営事業費	4,510				4,510	
学校給食管理運営事業費	5,743					5,743
庁用自動車管理費(給食センター)	11,682			11,600		82
合計	3,468,697	860,774	69,112	1,675,700	474,149	388,962

【水道事業会計】

事業名	事業費	財源内訳				
		国庫	県費	起債	その他特財	一般財源
原水及び浄水施設整備費	23,361			7,600		15,761
配水及び給水施設整備費	53,980	6,900		20,600	1,630	24,850
合計	77,341	6,900	0	28,200	1,630	40,611

【下水道事業会計】

事業名	事業費	財源内訳				
		国庫	県費	起債	その他特財	一般財源
管渠整備費	47,448		7,500	21,100		18,848
処理場整備費	226,547	84,902	17,215	120,100		4,330
固定資産購入費	14,015			12,800		1,215
合計	288,010	84,902	24,715	154,000	0	24,393

特別会計合計	365,351	91,802	24,715	182,200	1,630	65,004
--------	---------	--------	--------	---------	-------	--------

全会計合計	3,834,048	952,576	93,827	1,857,900	475,779	453,966
-------	-----------	---------	--------	-----------	---------	---------

(単位:千円)

本	年	度	事	業	内	容
消防団無線機更新事業						
消防格納庫整備26,385千円、耐震性貯水槽整備23,100千円、消防小型動力ポンプ更新12,750千円、消防積載車購入42,400千円、消火栓移設等工事5,100千円						
八鹿小学校通学バス購入						
関宮学園長寿命化対策93,500千円、宿南小学校長寿命化対策35,100千円、各小学校防犯カメラ設置10,010千円、ICT機器等整備45,143千円						
八鹿青溪中学校通学バス購入						
大屋中学校長寿命化対策設計23,860千円、養父中学校防犯カメラ設置1,550千円、ICT機器等整備30,840千円						
おおやホール音声誘導灯更新1,067千円						
やぶ市民交流広場公園整備30,000千円、駐輪場屋根設置4,900千円						
関宮文化財展示室整備						
大杉地区重要伝統的建造物保存修理						
八木城跡殿屋敷地区歴史公園整備						
探検坑道保坑工事						
青谿書院駐車場等整備						
受変電設備更新5,802千円、おおやスポーツセンタースコアボード設置1,197千円						
受変電設備更新						
蒸気源蓄熱槽更新						
給食配送車購入						

(単位:千円)

本	年	度	事	業	内	容
宿南浄水場濁度計設置工事7,700千円、上網場水源池ポンプ取替工事4,873千円、その他浄水場設備更新工事10,788千円						
建屋上系・下系統合整備事業23,900千円、大塚地内水道管移設工事5,466千円、その他配水管等工事13,800千円、配水池等設備更新工事10,814千円						

(単位:千円)

本	年	度	事	業	内	容
《公共》10,190千円(新規加入管布設5,000千円、マンホールポンプ更新3,190千円ほか)、《特環》6,310千円(新規加入管布設2,000千円、マンホールポンプ更新2,310千円ほか)、《農集》18,804千円(県道門野バイパス水管橋移設2,000千円、長寿命化対策15,209千円、マンホールポンプ更新1,595千円)、《コミプラ》12,144千円(マンホールポンプ更新工事9,592千円、下水道管移設1,342千円ほか)						
《公共》86,047千円(八鹿浄化センター設備更新70,972千円、非常通報システム設備更新15,075千円)、《特環》84,757千円(浄化センター設計業務29,743千円、非常通報システム設備更新55,014千円)、《農集》52,773千円(長寿命化対策34,222千円、非常通報システム設備更新18,551千円)、《コミプラ》2,970千円(機器更新)						
《公共》12,815千円(維持管理作業車更新)、《特環》1,200千円(維持管理用機械更新)						

8. 地方消費税交付金（社会保障財源化分）が充てられる 社会保障4経費その他社会保障施策に要する経費※

◎地方消費税交付金（社会保障財源化分） 281,000 千円

この交付金は、社会保障施策に要する経費の一般財源に充当しています。

（社会保障施策に要する経費）

（単位：千円）

事業名等	事業費	財源内訳			
		特定財源			一般財源
		国 県 支出金	地方債	その他	
社会福祉総務費(社会保険分除く)	64,517	20,498		25,000	19,019
社会福祉施設費	9,587	4,495		180	4,912
障害者福祉費	914,988	661,295		8,394	245,299
老人福祉費(社会保険分除く)	56,326	3,232	17,000		36,094
老人福祉施設費	147,092			41,775	105,317
福祉医療助成費	152,751	40,620		23,689	88,442
児童福祉総務費	436,986	302,299		19,545	115,142
児童福祉施設費	945,364	301,202	13,000	66,281	564,881
学童保育費	75,070	40,316		14,595	20,159
生活保護総務費	12,828	4,187			8,641
生活保護扶助費	208,626	159,034		577	49,015
小中学校児童生徒指導補助員	38,893				38,893
要保護・準要保護児童生徒就学援助費	8,494				8,494
特別支援教育就学援助費	2,055	1,026			1,029
給食費多子世帯等負担軽減事業	92,832			54,987	37,845
国民健康保険特別会計繰出金	217,325	95,095			122,230
介護保険特別会計繰出金	596,686	23,871			572,815
後期高齢者医療事業費	381,896				381,896
後期高齢者医療特別会計繰出金	126,151	87,366			38,785
保健事業費	4,602			2,209	2,393
予防費	188,230	14,521		34,957	138,752
母子保健指導費	45,562	16,427		2,000	27,135
保健センター管理費	32,051			28,126	3,925
病院診療所費	1,422,654		151,100	73,423	1,198,131
合 計	6,181,566	1,775,484	181,100	395,738	3,829,244

※ 社会保障4経費 : 年金、医療、介護、子育て
 社会保障施策経費 : 社会福祉、社会保険、保健衛生